



Projektrapport Internationell masteralumnundersökning 2017 vid Stockholms universitet

Projektleddare: Jeanette Nordström och Erica Öjermark Strzelecka, Sektionen för relationer och evenemang, Samverkansavdelningen



Abstract

During April and May 2017, Stockholm University conducted an alumni survey directed to the international alumni who have studied a master's programme at Stockholm University between 2007 and 2016. The alumni survey was a first step to establish and develop international alumni relations at the University. 3,685 international alumni received the survey, and 1,263 chose to participate. The results show that 2/3 of the respondents had chosen Stockholm University because they wanted to study a specific programme, and that they have mostly positive feelings regarding their studies at Stockholm University. More than half of the respondents state that their education at Stockholm University has affected their chances of employment, and almost 40 percent state that their education at Stockholm University is very relevant for their current work. Most of the respondents come from a European country, with Germany in first place. The results indicates that 12 percent of the respondents still lives in Sweden after they have graduated. Further, 2/3 of the respondents would like to feel more connected to Stockholm University.



Innehållsförteckning

Abstract	2
Sammanfattning	4
Inledning	6
Syfte	6
Metod	6
Respondenterna och svarsfrekvens	7
Vad kännetecknar de internationella alumnerna från undersökningen?	10
Hur ser de internationella alumnerna på sin utbildning vid Stockholms universitet?	13
Var befinner sig de internationella alumnerna på arbetsmarknaden?	17
Yrkesverksamma	17
Doktorander	18
Arbetssökande	18
Var i världen befinner sig de internationella alumnerna?	20
Hur har de internationella alumnerna nått sin anställning?	21
Hur vill alumnerna fortsätta samverka med Stockholms universitet?	22
Reflektioner – att tänka på till nästa enkät	25
Appendix	26
International Alumni Survey 2017	26



Sammanfattning

Stockholms universitet genomförde för första gången på central nivå en enkätundersökning riktade till internationella alumner som varit registrerade på något magister- eller masterprogram vid Stockholms universitet under åren 2007 – 2016.

Enkäten skickades ut till 4371 internationella alumner, varav 686 e-postadresser var felaktiga. Detta innebar att 3685 respondenter fick enkätundersökningen och av dessa valde 1263 internationella alumner att medverka, vilket motsvarar en svarsfrekvens på 34 procent. Av dessa var 55 procent kvinnor, 44 procent män och 1 procent valde att definiera sig som annat. Den största gruppen respondenter var mellan 26 – 35 år.

För att vara alumn vid Stockholms universitet ska en högskolepoäng (1 hp) vara registrerad i Ladok. Detta innebar att över hälften av de medverkande alumnerna i undersökningen fortfarande var studenter vid Stockholms universitet när undersökningen genomfördes.

Alumnundersökningen som syftade till att kartlägga var de internationella alumnerna befinner sig på arbetsmarknaden, hur de har nått dit, hur de ser på sin utbildning vid Stockholms universitet och ge förslag på hur de internationella alumnerna fortsatt vill samverka med Universitetet, visar att:

- två tredjedelar har övervägande positiva erfarenheter av sina studier vid Stockholms universitet
- mer än två tredjedelar valde Stockholms universitet för att de ville läsa ett specifikt masterprogram
- drygt hälften har uppgett att en magister- och masterexamen från Stockholms universitet i hög till mycket hög utsträckning har påverkat deras möjligheter att erhålla ett arbete
- drygt en tredjedel av de medverkande internationella alumnerna har uppgett att de arbetar inom den privata sektorn. En femtedel återfinns i den akademiska världen. Vidare är offentlig förvaltning och internationella organisationer attraktiva arbetsplatser för de medverkande internationella alumnerna
- en tiondel är doktorander och 88 procent av dem har en magister- eller masterexamen, varav hälften återfinns inom det naturvetenskapliga området
- tolv procent av de internationella alumner som valde att medverka, har valt att stanna kvar i Sverige efter avslutade studier
- 38 procent uppger att valet att göra praktik inom sin utbildning, att det har påverkat deras möjligheter att komma i arbete i hög till mycket hög utsträckning
- drygt hälften uppger att deras studier utomlands i hög till mycket hög utsträckning har påverkat deras möjligheter att erhålla ett arbete
- två tredjedelar vill känna sig mer knutna till Stockholms universitet och vill samverka i större utsträckning



- över hälften av respondenterna vill att Stockholms universitet erbjuder aktiviteter som kan leda till arbete, till exempel information och möjligheter till kompetensutveckling, samt seminarier och workshops på engelska. Flertalet alumner ser gärna en aktiv alumnförening och kan tänka sig att start alumnföreningar i sina hemländer eller i landet de bor och verkar



Inledning

Under våren 2017 genomförde Samverkansavdelningen vid Stockholms universitet en enkätundersökning bland de internationella alumner som läst ett masterprogram mellan 2007 – 2016. Den internationella alumnundersökningen är en del av satsningen på internationella alumner som initierades våren 2017. Det är första gången som Stockholms universitet på central nivå genomför en alumnundersökning med fokus på de internationella alumnerna. Det har tidigare genomförts alumnenkäter på både fakultets- och institutionsnivå varav merparten har riktat sig mot nationella alumner och utförts på svenska.

Syfte

Syftet med den här enkätundersökningen riktad mot de internationella alumnerna, är att den ska ge kunskap om var Stockholms universitets internationella alumner befinner sig på arbetsmarknaden, hur de har nått dit, hur de ser på sin utbildning, samt visa hur alumnerna vill samverka med Stockholms universitet.

Alumnenkäten utgör ett första steg mot etablering och utveckling av den internationella alumnaverksamheten vid Stockholms universitet. Resultaten kommer att ligga till grund för en diskussion om förutsättningar och förslag till aktiviteter och satsningar för att utveckla den internationella alumnaverksamheten vid Stockholms universitet.

En första kontakt med alumnerna har tagits och resultaten kommer också att skickas ut till samtliga internationella alumner som erbjudits möjligheten att delta i undersökningen, vilket inkluderar de två tredjedelar som inte svarade. Förhoppningen är att de som inte svarade ska ges en andra chans till att återknyta kontakten med Stockholms universitet och att de kommer att vilja ta den möjligheten.

Metod

Enkäten är en riktad respondentenkät och har skickats ut till samtliga internationella alumner som studerade ett magister- eller masterprogram vid universitetet åren 2007 - 2016. Enkäten har använt det webbaserade verktyget *Survey and Report* och genomfördes på engelska. Det har varit ett detektivarbete tillsammans med IT-avdelningen och Ladok att hitta e-postadresser till de internationella alumnerna. Undersökningen pågick mellan den 18 april och 9 juni 2017. Sammanlagt gjordes sex utskick, ett första utskick och fem påminnelser med jämna mellanrum.



Enkäten består av 23 frågor med stor möjlighet att lämna fria kommentarer, för att ge alumnerna en möjlighet att vidareutveckla sina svar och låta dem komma till tals. All personlig information, inklusive alla svar och kommentarer, kommer att presenteras anonymt.

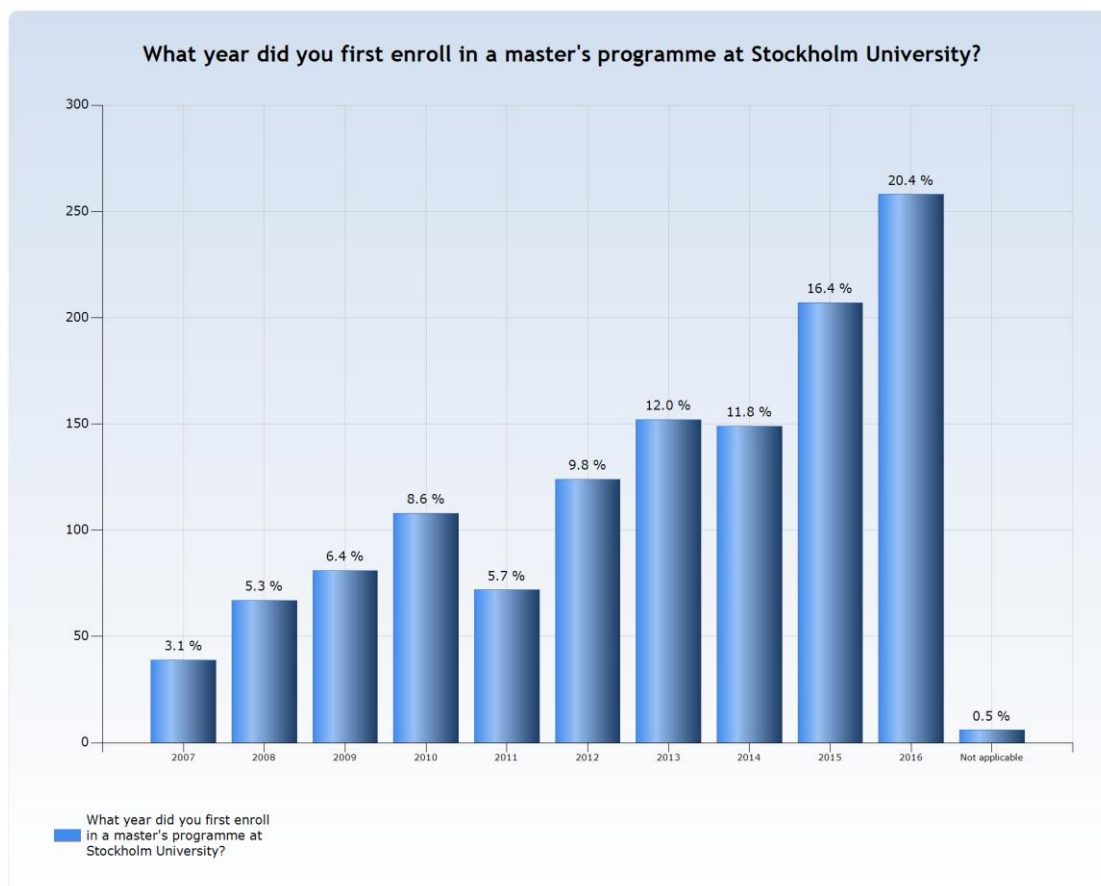
Enkäten fokuserar på tre områden - utbildning, arbetsliv och samverkan med Stockholms universitet. Frågorna som rör utbildning visar varför de internationella alumnerna valde Stockholms universitet, hur väl de trivdes och hur de värderar sin utbildning. De frågor som tar upp de internationella alumnernas arbetssituation undersöker om alumnerna försökt stanna kvar efter studierna och arbeta i Sverige, och vilka faktorer som har påverkat deras möjligheter att komma i arbete. Den sista delen av enkätundersökningen fokuserar på hur knutna de internationella alumnerna är till Stockholms universitet och hur de vill samverka.

I enkätundersökningen ingår magister- och mastersstudenter som har läst eller läser vid Stockholms universitet åren 2007 – 2016. För att vara alumn vid Stockholms universitet krävs att en person har 1 hp. Detta innebär att mastersstudenter som påbörjade sin utbildning hösten 2015 och magisterstudenter som påbörjade sin utbildning hösten 2016 och förväntats ta examen våren 2017 har medverkat i alumnundersökningen.

Respondenterna och svarsfrekvens

Enkäten skickades till 4371 respondenter, varav 686 e-postadresser var felaktiga. Detta innebär att 3685 respondenter fick enkätundersökningen och hade möjlighet att svara. Av de 3685 respondenter som fick enkäten skickad till sig, valde 1263 respondenter att medverka, vilket motsvarar en svarsfrekvens på 34 procent.

Det är fler internationella alumner som registrerades på ett magister- eller masterprogram från 2012 och framåt, som har valt att medverka. Ju längre tid som har gått sedan respondenten registrerades första gången vid Stockholms universitet, desto lägre svarsfrekvens. Mer än en tredjedel av respondenterna hade påbörjat sina studier vid Stockholms universitet under de två senaste åren vid tidpunkten för undersökningen.



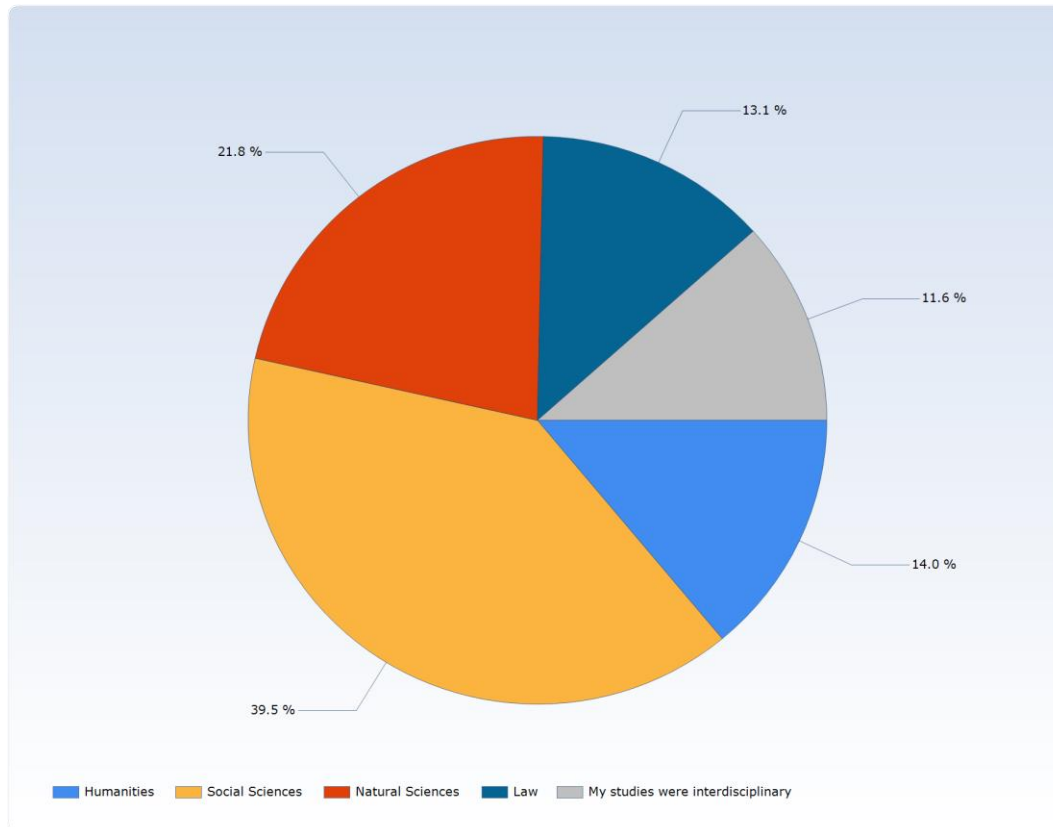
Intressant att jämföra är också antalet registrerade vid ett visst år med antalet respondenter från den årskullen, som har valt att medverka i den internationella alumnundersökningen. En sådan jämförelse stödjer resultaten från alumnundersökningen, vilken visade att ju närmare man är sin utbildning i tid, desto större svarsfrekvens. Värt att notera är nedgången i svarsfrekvens för antalet respondenter av de internationella alumner som registrerades på ett magister- och masterprogram 2011. De har svarat i lägre grad än tidigare årskullar, men vid en närmare titt på svarsfrekvensen utifrån antalet registrerade och medverkan i alumnundersökningen från den årskullen, ser man inte samma nedgång¹.

¹ Detta skulle kunna bero på att antalet registrerade internationella studenter minskade 2011 i samband med att terminsavgifter infördes för de internationella studenterna utanför EU- och ESS området och att de som valde att läsa vid Stockholms universitet var mer motiverade att fullfölja sin utbildning och kände sig därmed också mer knuta till Stockholms universitet, vilket medförde att de trots att de var mindre i antal, valde att medverka i större utsträckning jämfört med tidigare årskullar.

Antal registrerade per år jämfört med antalet respondenter från den årskullen

År	Registrerade	Svarfrekvens	Procent
2007	272	39	14%
2008	361	67	19%
2009	398	81	20%
2010	623	108	17%
2011	318	72	23%
2012	360	124	34%
2013	468	152	32%
2014	408	149	37%
2015	545	207	38%
2016	608	258	42%
Totalt	4361	1257	

21 procent av respondenterna uppger att de tillhör det naturvetenskapliga området, 14 procent att de har läst på humanistiska fakulteten, 40 procent att de har läst vid samhällsvetenskapliga fakulteten och 11 procent uppger att deras studier har varit/är tvärvetenskapliga.



Vad kännetecknar de internationella alumnerna från undersökningen?

55 procent av respondenterna är kvinnor och 44 procent är män. En procent har valt att definiera sig på annat sätt.

De alumner som medverkade i undersökningen har läst vid Stockholms universitet någon gång mellan åren 2007 och 2016. En del av dem är fortfarande studenter vid universitetet. Flest antal respondenter finns bland de internationella alumnerna som antogs 2015 och 2016. De motsvarar över en tredjedel av de medverkande alumnerna i undersökningen.

Den största gruppen av respondenter är mellan 26 - 35 år och de motsvarar två tredjedelar av de som medverkade i undersökningen. 19 procent är 25 år eller yngre och majoriteten av dessa återfinns bland de alumner som registrerades för studier hösten 2015 och 2016.



Av de alumner som medverkade i undersökningen registrerades 23 procent på ett magister- eller masterprogram mellan åren 2007 och 2010. Av dessa har 76 procent tagit en examen vid Stockholms universitet. De alumner som påbörjade sin utbildning 2011 när terminsavgifterna infördes motsvarar sex procent av de respondenter som har svarat. Av dessa har 85 procent en examen från Stockholms universitet. Mellan åren 2012 och 2014 registrerades 1256 studenter, varav en tredjedel av dessa har medverkat i alumnundersökningen. Av dessa har 80 procent tagit en examen från Stockholms universitet.

De flesta av våra medverkande internationella alumner kommer från ett europeiskt land. Som det framgår av tabellen återfinns ett svenskt medborgarskap på tredje plats, vilket indikerar att den internationella alumnen har ett annat medborgarskap också. Alumnen har kunnat fylla i flera svarsalternativ.

Tio i topp länder

Land	Antal	Procent
Tyskland	123	10 %
Grekland	110	9 %
Sverige	90	7 %
Italien	65	5 %
Storbritannien	59	5 %
USA	50	4 %
Kina	47	4 %
Finland	46	4 %
Spanien	40	3 %
Nederländerna	40	3 %



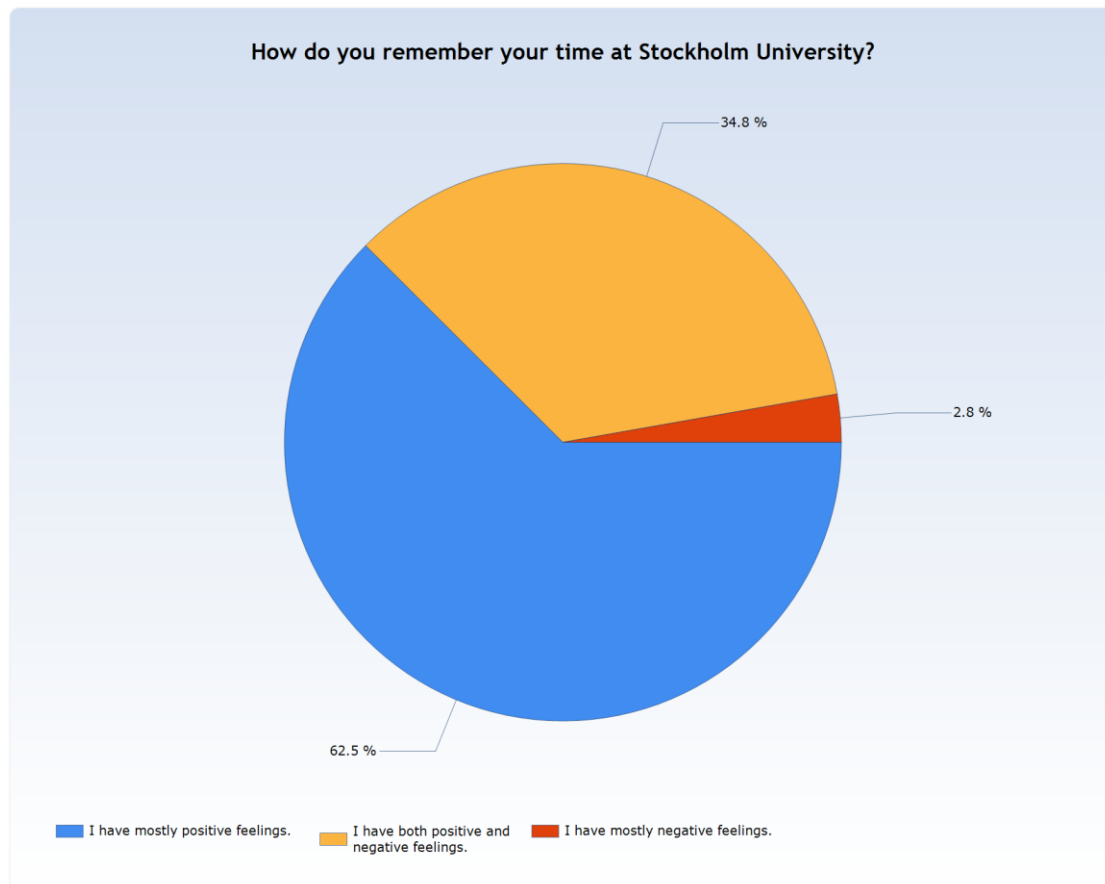
Vid tidpunkten för alumnundersökningen uppgav flertalet av respondenterna att de läste eller hade läst något av de magister- och masterprogram, som återfinns bland de mer sökta masterprogrammen vid Stockholms universitet. Det är även dessa program på Stockholms universitet som brukar ha flest internationella studenter².

Tio i topp internationella masterprogram

1. International and Comparative Education
2. International Commercial Arbitration Law
3. Computer and Systems Science
4. Decision Support and Risk Analysis
5. Economics
6. European Intellectual Property Law
7. Consumer and Business Marketing
8. IT Project Management
9. Media and Communication Studies
10. Management Studies

² Internationella antagningsomgången öppnar i mitten av oktober innevarande år och stängs i mitten av januari det följande året. Den internationella antagningen går via University Admissions in Sweden, som är den officiella webbplatsen för att ansöka till studier vid ett svenskt lärosäte. För mer information, se: <https://www.universityadmissions.se>

Hur ser de internationella alumnerna på sin utbildning vid Stockholms universitet?



Cirka två tredjedelar av alumnerna har övervägande positiva erfarenheter av sina studier vid Stockholms universitet. Drygt en tredjedel har både positiva och negativa erfarenheter. Knapp tre procent har övervägande negativa erfarenheter. De alumner som har valt att kommentera sin erfarenhet har lämnat mestadels negativa svar. De negativa svaren berör i många fall hur programmet och kurser har varit upplagda vad gäller struktur och organisation, vilket berör både lärare och administration. Flertalet av kommentarerna tar upp en negativ erfarenhet när det gäller handledning av masteruppsatsen³.

Boendesituationen i Stockholm återkom också bland kommentarerna. Ett fåtal av de internationella alumnerna som valde att medverka, har uppgett att de har känt sig isolerade och inte fått något stöd från Stockholms universitet.

³ Problem vid handledning handlar om allt från att hitta handledare till själva handledningen och kommunikationsproblem.



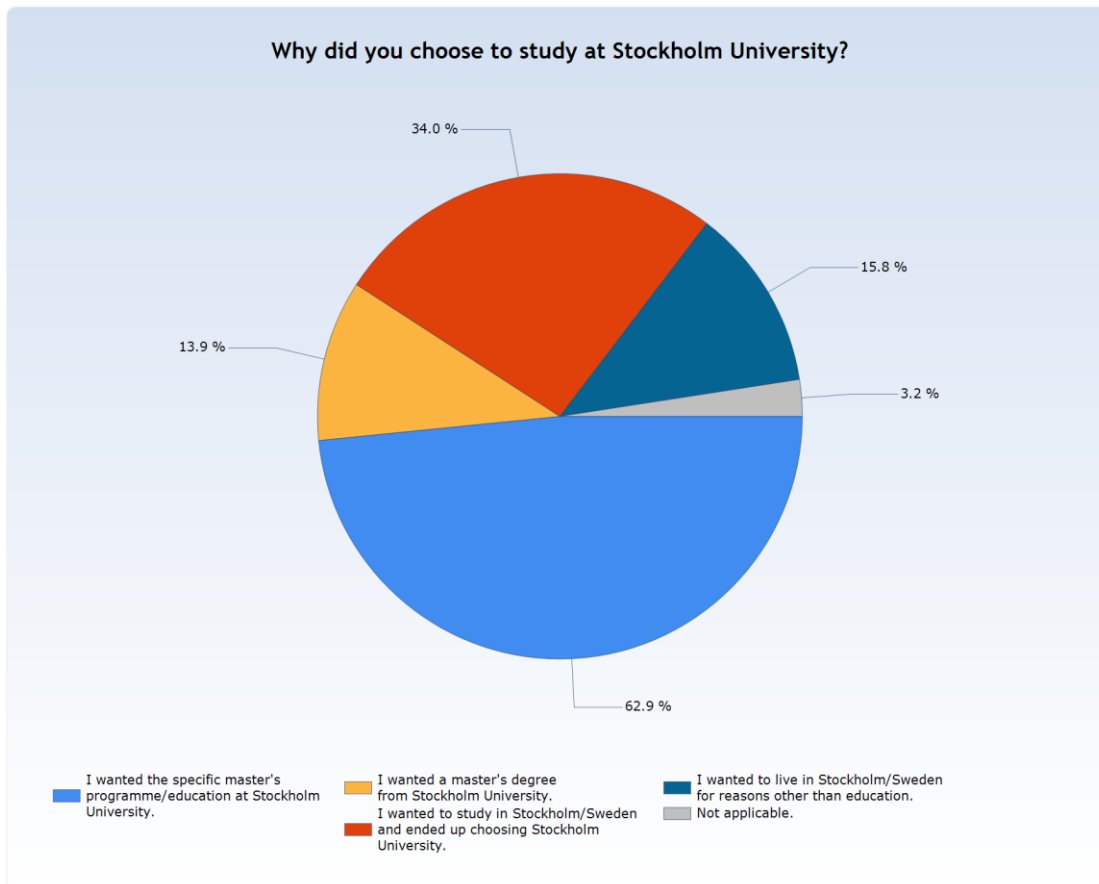
"I have mainly negative feelings. From arriving here and the extremely difficult search for housing since the university does not provide housing assistance for international students to companies that approached me with: "We don't employ non-Swedes."

Dock valde några av respondenterna också att dela med sig av sina positiva erfarenheter.

"At Stockholm University, I grew a lot as an individual as well as strengthening my academic knowledge. I felt the professors and staff were genuinely invested in my success and well-being which given the size of the university is in my opinion very special."

"Studying abroad and especially in such a multicultural city like Stockholm is a unique experience that I will remember for all my life. Apart from the fact that my programme is very interesting and the way the lesson is delivered is very different to that I was used to, I also love the fact that, here, I had the opportunity to mingle with people from all over the world and get to know their culture and traditions better. You definitely feel more like a citizen of the world"

"Although my path at Stockholm University was quite non-linear given I had many other things on my plate during those years, I genuinely believe and have felt that my time there has contributed considerably to my carrier progression both directly and indirectly."



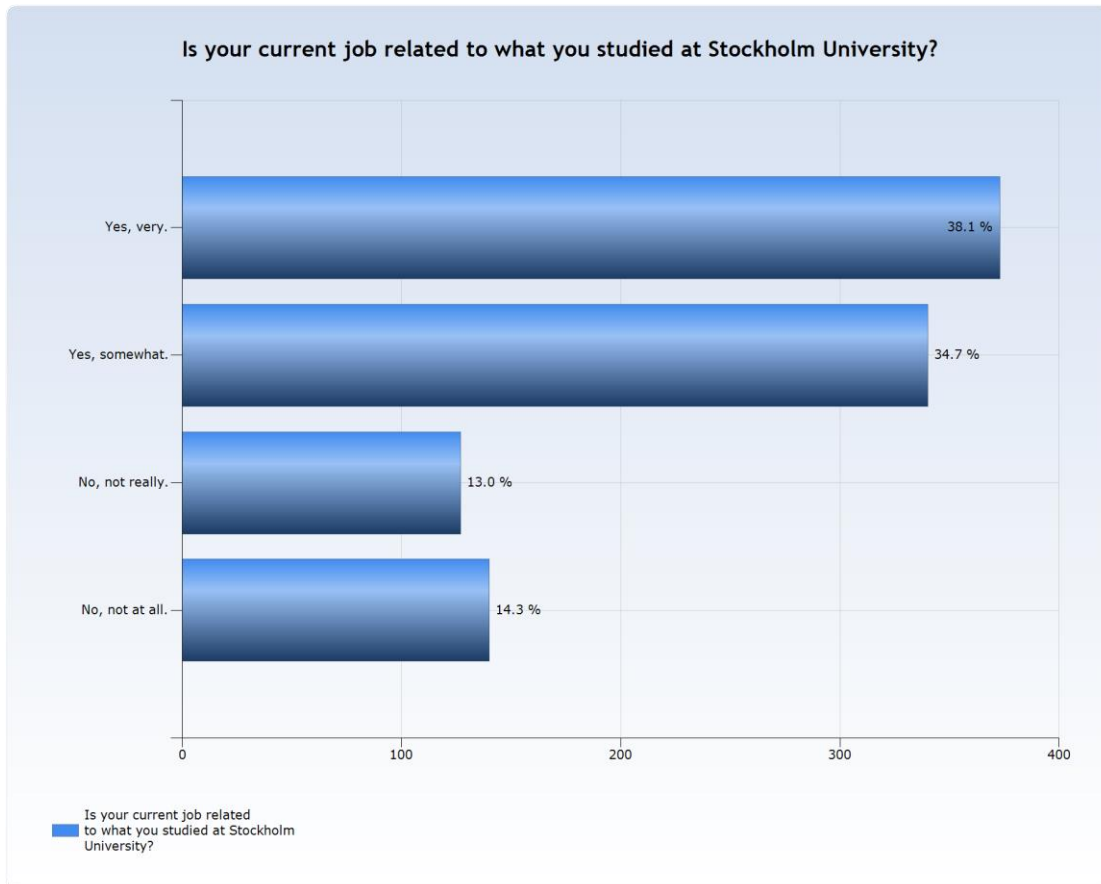
Mer än två tredjedelar av de medverkande alumnerna, 65 procent, valde Stockholms universitet för att de ville läsa ett specifikt masterprogram som endast fanns vid Stockholms universitet och de kunde få en utbildning med kvalitet till ett överkomligt pris.

"I wanted to study a specific master's program but I knew that it will be very hard to enroll therefore I was flexible as long as it's Stockholm. However, to my own surprise I got enrolled to my 1st choice."

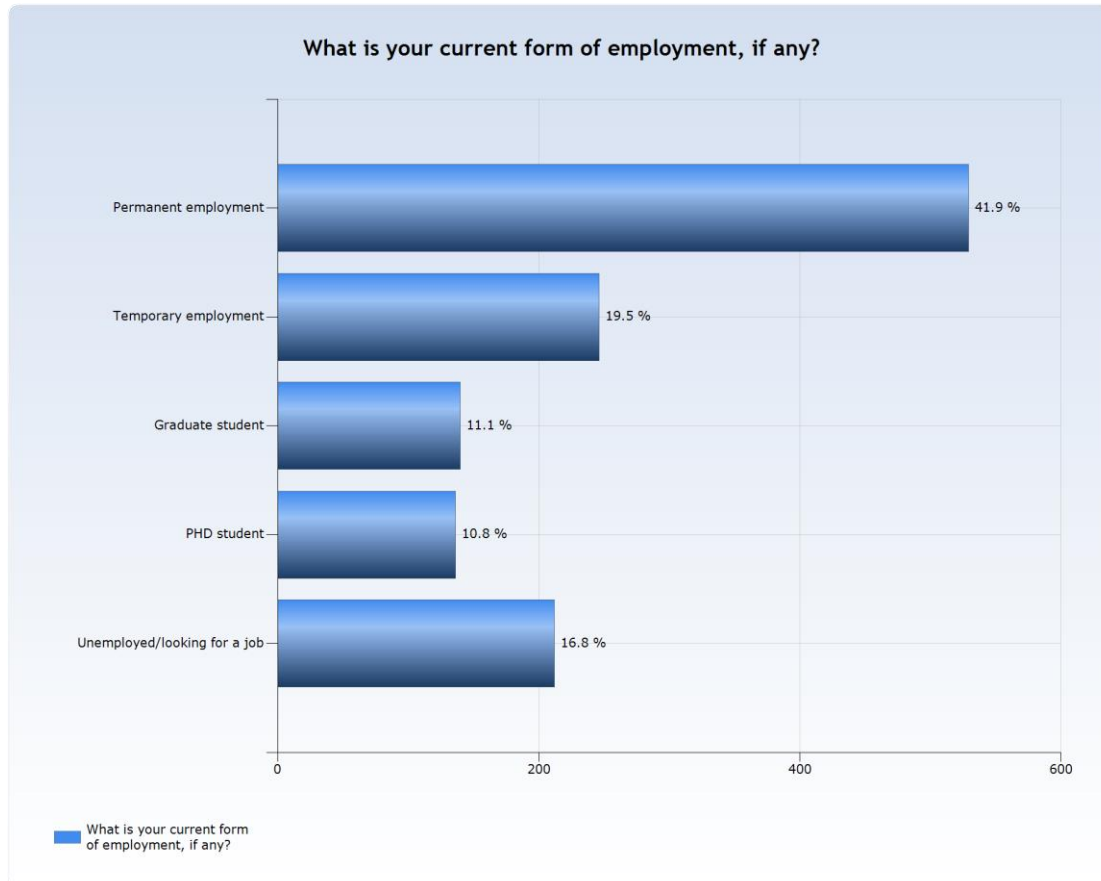
"I wanted to study in a developed education system within the west EU Countries and Sweden was the only tuition-free option for the non-EU citizens at the time. Stockholm University offered the best option for my study field."

53 procent av de medverkande alumnerna uppger att en magister- och masterexamen från Stockholms universitet i hög till mycket hög utsträckning har påverkat deras möjligheter att erhålla ett arbete.

38 procent av de internationella alumnerna som har deltagit i undersökningen har uppgett att deras utbildning vid Stockholms universitet har mycket hög relevans för det arbete de utför idag och 35 procent har uppgett att utbildningen i någon grad är relevant för deras nuvarande arbete. 27 procent av de medverkande alumnerna har uppgett att utbildningen vid Stockholms universitet inte i någon egentlig mening till inte alls är relevant för vad de arbetar med idag.



Var befinner sig de internationella alumnerna på arbetsmarknaden?



Yrkesverksamma

44 procent av alumnerna uppger att de har en tillsvidareanställning. Intressant att notera är att 23 procent av de som har svarat att de har en tillsvidareanställning är att de fortfarande är registrerade på ett magister- eller masterprogram vid Stockholms universitet. 65 procent av de som har en tillsvidareanställning har tagit en examen vid Stockholms universitet.

En femtedel av de medverkande alumnerna har svarat att de har en tillfällig anställning. En femtedel av dessa anser att deras tillfälliga anställning i mycket hög grad är relaterad till studierna vid Stockholms universitet. Av dessa har drygt hälften, 52 procent, tagit examen. 38 procent av de som har uppgett att de har en tillfällig anställning är fortfarande registrerade som studenter vid Stockholms universitet.

	What is your current form of employment, if any?				
	Permanent employment	Temporary employment	Graduate student	PHD student	Unemployed/looking for a job
Which branch of science best defines your studies at Stockholm University?	Number of Responses	Number of Responses	Number of Responses	Number of Responses	Number of Responses
Humanities	10%	21%	17%	6%	18%
Social Sciences	43%	44%	38%	26%	35%
Natural Sciences	15%	18%	21%	50%	25%
Law	18%	9%	10%	7%	13%
My studies were interdisciplinary	14%	8%	14%	11%	9%
Total	100%	100%	100%	100%	100%

Utifrån ett fakultetsperspektiv är det intressant att notera att de medverkande internationella alumnerna inom det samhällsvetenskapliga området i högre grad är tillsvidareanställda. Flest doktorander återfinns inom det naturvetenskapliga området.

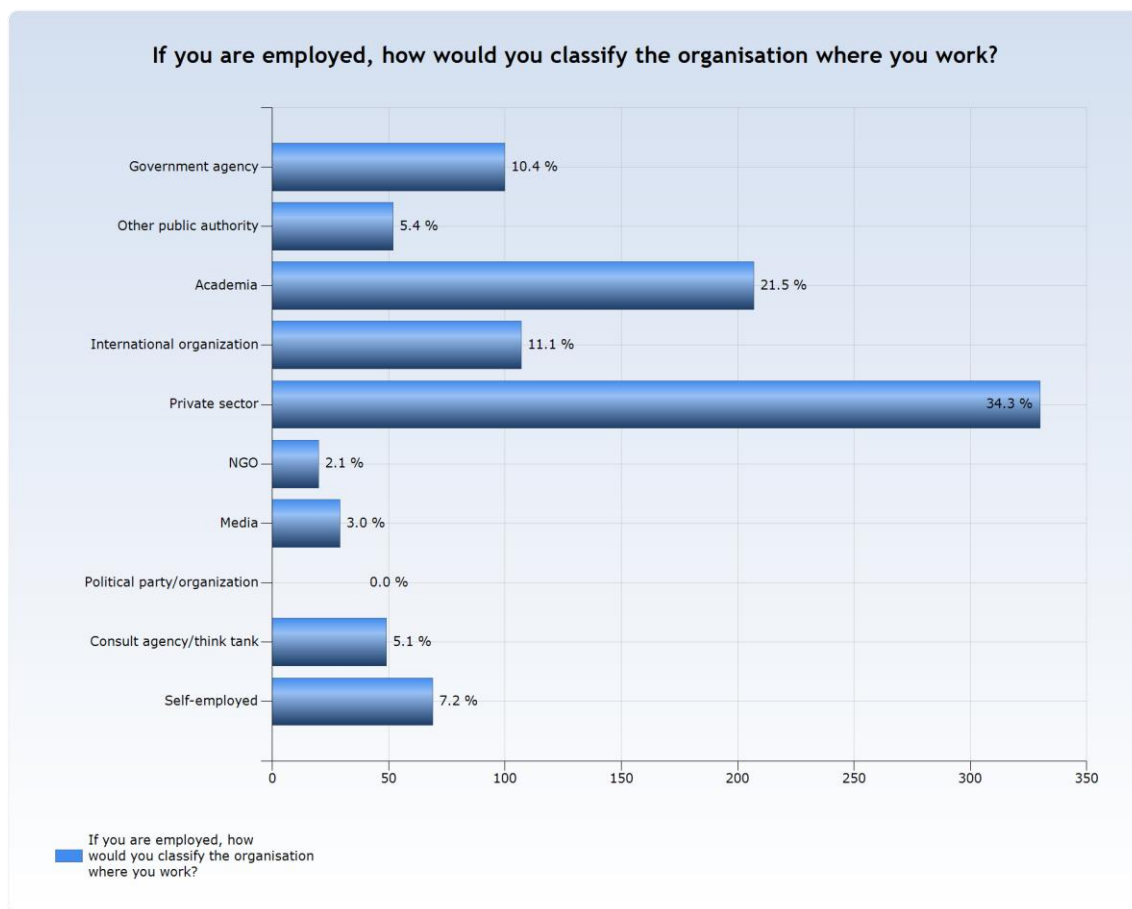
Doktorander

Elva procent av de respondenterna har uppgett att de är doktorander. 88 procent av dessa har tagit en examen från Stockholms universitet. Fyra procent var registrerade som studenter vid tidpunkten för undersökningen. Hälften av doktoranderna återfinns inom det naturvetenskapliga området och drygt en fjärdedel inom det samhällsvetenskapliga området. Sex procent av doktoranderna återfinns inom det humanistiska området och sju procent inom det juridiska området.

Arbetssökande

17 procent av de medverkande alumnerna uppger att de inte har ett arbete och att de letar ett arbete. Av dessa har två tredjedelar uppgett att de fortfarande är registrerade på ett magister- eller masterprogram.

Drygt en tredjedel av de internationella alumnerna har uppgett att de arbetar inom den privata sektorn. En femtedel återfinns i den akademiska världen. Vidare är offentlig förvaltning och internationella organisationer attraktiva arbetsplatser för de internationella alumner som valde att medverka i undersökningen.





Var i världen befinner sig de internationella alumnerna?

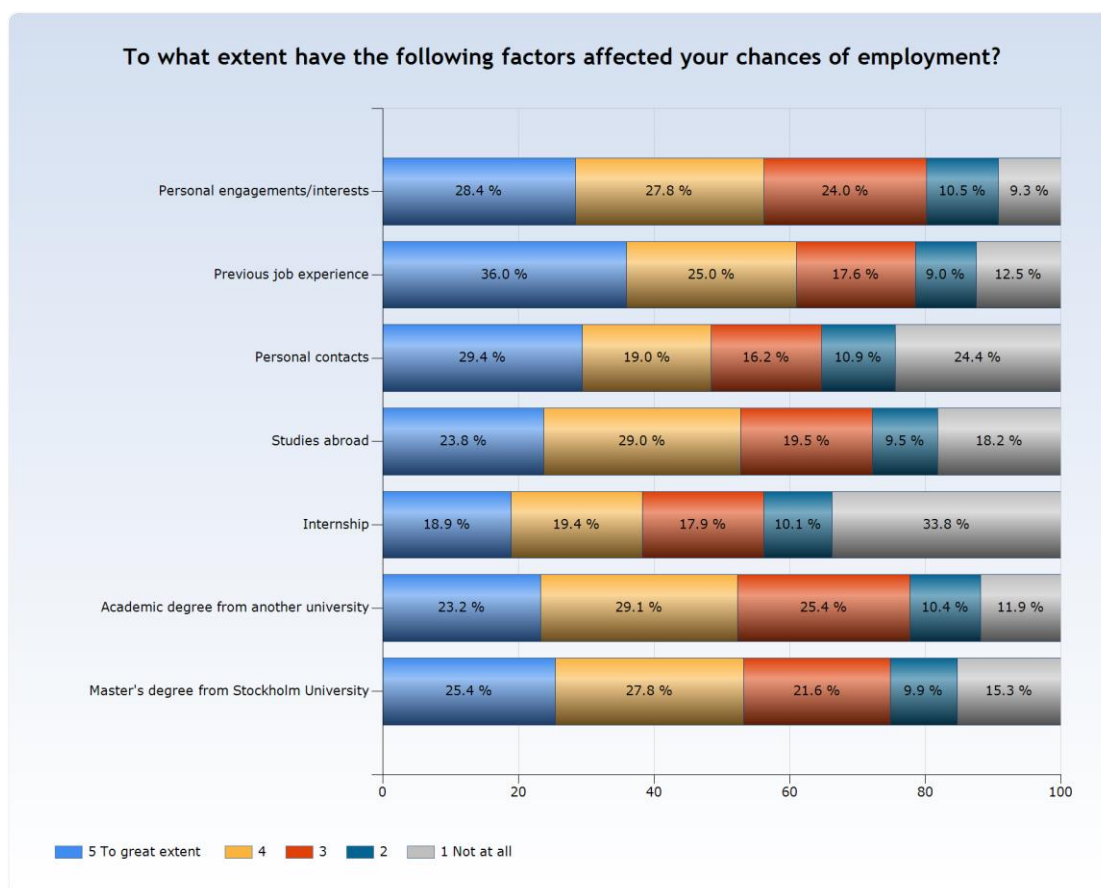
Över hälften av de internationella alumnerna bor i Sverige idag. 637 respondenter av 1263 har uppgett att de för närvarande bor i Sverige. Av dessa var 480 fortfarande registrerade på ett magister- eller masterprogram vid tidpunkten för undersökningen. Detta indikerar att tolv procent av respondenterna har valt att stanna i Sverige efter avslutade studier. Knappt en tredjedel, 416 respondenter av 1263, uppger att de har valt att söka arbete i Sverige efter avslutade studier och har erhållit arbete efter avslutade studier. 30 procent av de medverkande alumnerna försökte hitta ett arbete i Sverige efter sina studier, men lyckades inte hitta något. 38 procent av alumnerna uppger att de inte valde att försöka hitta ett arbete i Sverige.

Var befinner sig våra alumner nu?

Land	Antal
Sverige	637
Tyskland	81
Storbritannien	59
Grekland	45
Nederländerna	29
USA	27
Frankrike	25
Finland	21
Kina	20
Italien	20
Totalt	964 (av 1263)

Hur har de internationella alumnerna nått sin anställning?

Som tidigare nämns värderar de internationella alumnerna sin akademiska examen från Stockholms universitet högt vad gäller deras möjligheter att komma i arbete.



Av de respondenter som har varit på praktik, uppger 38 procent att det har påverkat deras möjlighet att komma i arbete i hög till mycket hög utsträckning. Intressant att notera är att en tredjedel av alumnerna uppger att deras praktiktid inte i någon utsträckning alls har påverkat deras möjligheter att erhålla ett arbete.

53 procent av de internationella alumner som valde att medverka i undersökningen, uppger att deras studier utomlands i hög till mycket hög utsträckning har påverkat deras möjligheter att komma i arbete. Att studera utomlands värderas högre än att göra praktik när det gäller möjligheten att erhålla ett arbete. Knappt en femtedel uppger att studierna utomlands i någon utsträckning har påverkat deras möjlighet att komma i arbete.



48 procent av respondenterna uppger att personliga kontakter i hög till mycket hög utsträckning har påverkat deras möjligheter att komma i arbete. 24 procent av respondenterna uppger att de personliga kontakterna inte i någon utsträckning alls har påverkat deras möjligheter att komma i arbete, vilket motsvarar nästan en fjärdedel.

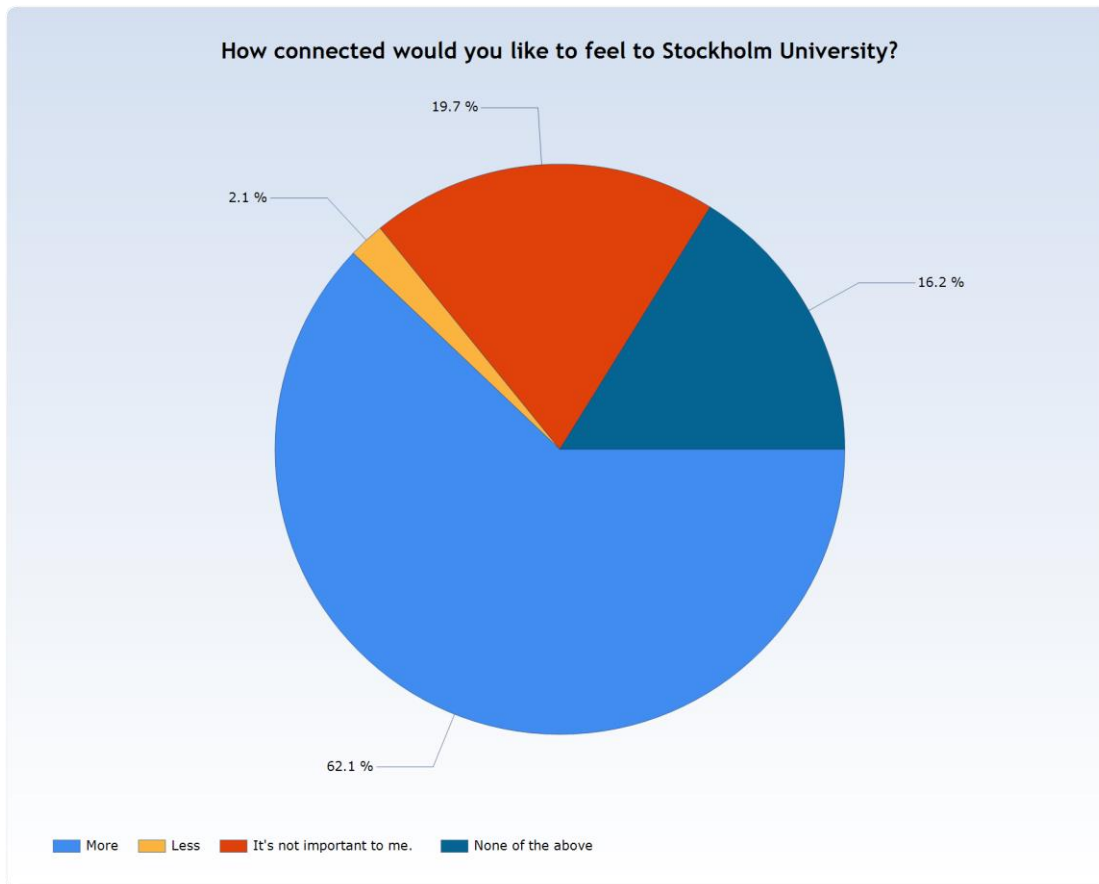
Över hälften av respondenterna, 51 procent, anser att tidigare arbetslivserfarenhet i hög till mycket hög utsträckning har påverkat deras möjligheter att erhålla arbete.

Det personliga engagemanget värderas högst bland de medverkande alumnerna vad gäller deras möjligheter att komma i arbete. 56 procent uppger att det personliga engagemanget har påverkat deras möjlighet att komma i arbete i hög till mycket hög utsträckning och 24 procent anser att det i någon utsträckning har påverkat deras möjlighet att komma i arbete. Endast nio procent anser att det personliga engagemanget inte i någon utsträckning har påverkat deras möjlighet att komma i arbete.

Hur vill alumnerna fortsätta samverka med Stockholms universitet?

En fjärdedel av respondenterna som uppger att de känner sig knutna till Stockholms universitet var fortfarande registrerade som studenter vid Stockholms universitet vid tidpunkten för alumnundersökningen. 13 procent av de medverkande alumnerna som uppger att de känner sig mycket knutna till Stockholms universitet är klara med sina studier. 20 procent av respondenterna känner sig inte särskilt knutna till Stockholms universitet och sju procent uppger att de inte alls har någon anknytning till Stockholms universitet.

784 av 1263 alumner vill känna sig mer knutna till Stockholms universitet, vilket motsvarar att nästan två tredjedelar, 62 %. Bland frisvaren återkommer en önskan om ett aktivt alumnätverk och alumnföreningar.



"I would really like to be more connected both through being invited as an alumni to show what you can do after your studies and potentially also give a work life perspective on the subjects you read during your studies."

"After the masters, it was difficult to find a job and difficult to get a visa to stay in Sweden. I think having closer contact with Stockholm University and an alumni network would help that."

"There is no alumni organizations or anything that got in touch with me. Not understandable to me".

"I feel Stockholm University should have more opportunities for students to interact with each other. Have alumni meet ups etc."

På frågan om vad som skulle få de internationella alumnerna som valde att medverka i undersökningen att känna sig mer knutna till Stockholm universitet kommer möjligheter till kompetensutveckling och tillgång till arbete i Sverige högt upp i listan. Över hälften, 58 procent, tycker att detta känns angeläget. Att bli inbjuden till aktiviteter, seminarier och workshops som hålls på engelska är också önskvärt bland respondenterna. En stor del kan tänka sig att representera Stockholms universitet som alumnambassadör på rekryteringsmässor eller andra universitetsevenemang i sitt hemland eller det land de bor i nu. Drygt en tredjedel är intresserade av



att få information skickat till sig via epost eller hålla kontakt via sociala medier. 19 %, nästan en femtedel av de internationella alumnerna kan tänka sig att starta en alumnförening i sitt hemland eller det land de bor i. 17 procent av de medverkande alumnerna känner inget behov av att vara närmare knuten till Stockholms universitet.

What would make you feel more connected to Stockholm University?	Svar	Svarsfrekvens
Opportunities and information about further educational, professional development or employment possibilities in Sweden	697	58 %
Invites to English-language events, meetings, seminars and workshops at Stockholm University	503	42 %
Opportunities to collaborate with Stockholm University as an alumni ambassador at educational fairs and other events in my home country and/or the country where I live	487	40 %
Information and Communication in English (ie newsletters, social media channels, etc)	458	38 %
Opportunities to collaborate with Stockholm University as an alumni ambassador at events at Stockholm University and in Sweden	307	25 %
Establishing an alumni chapter in my home country/the country where I live	225	19 %
I do not feel the need to be more connected to Stockholm University	210	17 %
Opportunities to appear in marketing and communications materials for Stockholm University	173	14 %



Reflektioner – att tänka på till nästa enkät

Om en liknande enkät skulle skickas ut igen, kan det vara av intresse att följande frågor inkluderas:

- hur lång tid det tog för de internationella alumnerna att komma i arbete efter avslutade studier, samt hur de ligger till lönemässigt och om de trivs på sina arbeten
- hur deras nuvarande arbetsuppgifter motsvarar lärandemålen i utbildningsbeskrivningarna
- fråga efter meritens ursprungsland istället för medborgarskap, eftersom det inte ska gå att härleda en person till ett specifikt land eller etnicitet
- tydliggöra vad vi menar med internationell alumn. Är det enbart utländska medborgare som kommer till Sverige för att studera som är internationella alumner, eller kan en svensk medborgare som har läst sin grundutbildning på ett universitet utanför Sverige också vara en internationell alumn?
- inkludera samtliga alumner som har läst ett internationellt masterprogram för att se om det finns skillnader mellan de nationella och internationella alumnernas erfarenhet och upplevelser under studietiden, samt hur det har gått för dem efter utbildningens avslutande.
- kontakt med Universitets jurister för kommentarer och rekommendationer vid val av frågor och syfte med insamlingen av information



Appendix

International Alumni Survey 2017

Thank you for opening our survey! It should not take more than 3-5 minutes to fill out.

We greatly appreciate your participation!

The survey should not take more than 15 minutes to fill out.

1. First name

2. Last name

3. E-mail address

4. Gender

- Female
- Male
- Other

5. Age

- 25 years or younger
- 26 - 35 years old
- 36 - 45 years old
- 46 years or older

6. In which country/ies are you currently a citizen?

Please select from the list below

Afghanistan	▲
Albania	▬
Algeria	▬
Andorra	▼

-
-

7. In what country/ies do you currently live?

Please select from the list below

Afghanistan	▲
Albania	▬
Algeria	▬
Andorra	▼

-
-

8. Why did you chose Stockholm University for your studies?

- I wanted the specific master's program/education at Stockholm University.
- I wanted a master's degree from Stockholm University.
- I wanted to study in Stockholm/Sweden and ended up chosing Stockholm University.
- I wanted to live in Stockholm/Sweden for reasons other than education.
- Not applicable.

If other, please specify.

9. Which branch of science best defines your studies at Stockholm University?

- Humanities
- Social Sciences
- Natural Sciences
- Law
- My studies were transdisciplinary

Comment

10. What year did you first enroll in a master's program at Stockholm University?

- 2007
- 2008
- 2009
- 2010
- 2011
- 2012
- 2013
- 2014
- 2015
- 2016
- Not applicable

11. Did you earn a master's degree from Stockholm University?

- Yes
- No
- I am currently enrolled in a master's program at Stockholm University.

If you answered no, why did you discontinue your studies?

12. Which of the following master's programs were you or are you still enrolled in?

Not applicable
 International Master's Programme in Social Policy and Social Work
 International Master's Programme in Curating Art, including Management and Law
 International Master's Programme in Environmental Social Science
 International Master's Programme in Political Science

If other? Please specify.

13. How long did you live in Sweden after your studies at Stockholm University?

- I moved from Sweden directly after my studies.
- Less than a year.
- More than a year.
- I am still/currently living in Sweden.

If other, please specify.

14. Did you try to find employment in Sweden during or after your studies at Stockholm University?

- Yes I tried and was able to find employment in Sweden.
- Yes I tried but was unable to find employment in Sweden.
- No I did not try to find employment in Sweden.

If other please specify.

15. What is your current form of employment, if any?

- Permanent employment
- Temporary employment
- Graduate student
- PHD student
- Unemployed/looking for a job

If other, please specify.

16. Is your current job related to what you studied at Stockholm University?

- Yes, very.
- Yes, somewhat.
- No, not really.
- No, not at all.
- Not applicable.

17. If you are employed, how would you classify the organisation where you work?

- Government agency
- Other public authority
- Academia
- International organization
- Private sector
- NGO
- Media
- Political party/organization
- Consult agency/think tank
- Self-employed

If other, please specify.

18. To what extent have the following factors affected your chances of employment? (1 = not at all, 5 = to a great extent)

	1	2	3	4	5
Master's degree from Stockholm University	<input type="radio"/>	<input type="radio"/>	<input type="radio"/>	<input type="radio"/>	<input type="radio"/>
Academic degree from another university	<input type="radio"/>	<input type="radio"/>	<input type="radio"/>	<input type="radio"/>	<input type="radio"/>
Internship	<input type="radio"/>	<input type="radio"/>	<input type="radio"/>	<input type="radio"/>	<input type="radio"/>
Studies abroad	<input type="radio"/>	<input type="radio"/>	<input type="radio"/>	<input type="radio"/>	<input type="radio"/>
Personal contacts	<input type="radio"/>	<input type="radio"/>	<input type="radio"/>	<input type="radio"/>	<input type="radio"/>
Previous job experience	<input type="radio"/>	<input type="radio"/>	<input type="radio"/>	<input type="radio"/>	<input type="radio"/>
Personal engagements/interests	<input type="radio"/>	<input type="radio"/>	<input type="radio"/>	<input type="radio"/>	<input type="radio"/>
Not applicable	<input type="radio"/>	<input type="radio"/>	<input type="radio"/>	<input type="radio"/>	<input type="radio"/>

If other, please specify.

19. How do you remember your time at Stockholm University? If you are still here, how has your experience been so far?

- I have mostly positive feelings.
- I have both positive and negative feelings.
- I have mostly negative feelings.

Comment

20. Are you still in contact with people that you met at Stockholm University?

- Yes, I am in close contact because I am still a student here.
- Yes, with student advisors/administrators.
- Yes, with professors/teachers.
- Yes, with classmates/friends.
- No.

If other, please specify.

21. How connected do you feel to Stockholm University?

- Very connected (because I am still a student)

- Very connected (though I am no longer a student)
- Somewhat connected
- Not very connected
- Not at all connected

Comment

22. How connected would you like to feel to Stockholm University?

- More
- Less
- It's not important to me.
- None of the above

Comment

23. What would make you feel more connected to Stockholm University?

- Information and communication in English (ie newsletters, social media chanel, etc.).
- Invites to English-language events, meetings, seminars and workshops at Stockholm University.
- Opportunities and information about further educational, professional development or employment possibilities in Sweden.
- Opportunities to collaborate with Stockholm University as an alumni ambassador at educational fairs and other events in my home country and/or the country where I live.
- Opportunities to collaborate with Stockholm University as an alumni ambassador at events at Stockholm University and in Sweden etc.
- Opportunities to appear in marketing and communications materials for Stockholm University.
- Establishing an alumni chapter in my home country/the country where I live.
- I don't feel the need to be more connected to Stockholm Univeristy.

If other, please specify.