

# Kursrapport

Statsrätt, 12 hp, VT-2025, Kurskod är JU889L.

*Kursansvarig:* Hedvig Lokrantz Bernitz och Jaan Paju

*Förändringar:* Inga stora förändringar sedan förra kurstillfället.

*Kursens styrkor enligt studenterna (sammanfattning):* Många studenter uttrycker sin uppskattning om gruppundervisningen och litteraturen. Även podden och fördelningen mellan många olika typer av undervisningsmoment uppskattades. Rättsstatsdagen var mycket omtyckt.

*Kursens svaghet enligt studenterna (sammanfattning):* Klagomål framfördes från flera studenter på att de flesta föreläsningar är digitala, något som andra studenter däremot sade sig uppskatta. Flera framförde också att seminarierna är alltför baserade på diskussioner (något som andra studenter uppskattade). Rättsstatsdagen upplevdes som lite lång. Den har nu komprimerats något, och tidigarelagts på kursen.

*Kursansvarigs kommentarer:* Överlag är studenterna mycket positiva till kursens upplägg, lärare och litteratur. Dock förekommer ett flertal klagomål på att föreläsningarna är digitala, något som vi dock kommer att fortsätta med.

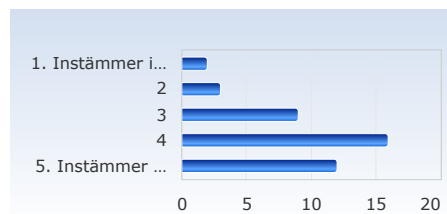
*Slutsatser:* Sammantaget har vårens kurs förlöpt mycket bra.

## Kursutvärdering - Statsrätt VT25

Antal svar: 43

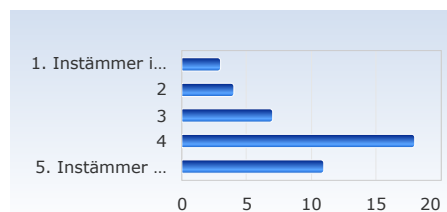
### 1. Överlag är jag nöjd med kursen.

Överlag är jag nöjd med kursen.	Antal svar
1. Instämmer inte alls	2 (4,8%)
2	3 (7,1%)
3	9 (21,4%)
4	16 (38,1%)
5. Instämmer helt	12 (28,6%)
Summa	42 (100,0%)



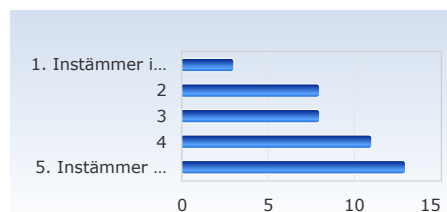
### 2. Kursens ämnesinnehåll var relevant för att jag skulle uppnå de förväntade studieresultaten.

Kursens ämnesinnehåll var relevant för att jag skulle uppnå de förväntade studieresultaten.	Antal svar
1. Instämmer inte alls	3 (7,0%)
2	4 (9,3%)
3	7 (16,3%)
4	18 (41,9%)
5. Instämmer helt	11 (25,6%)
Summa	43 (100,0%)



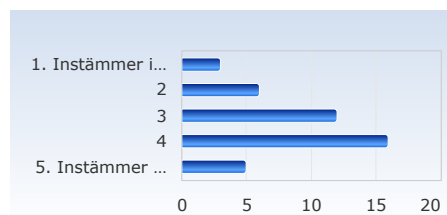
### 3. Undervisningen gav mig goda förutsättningar att uppnå de förväntade studieresultaten.

Undervisningen gav mig goda förutsättningar att uppnå de förväntade studieresultaten.	Antal svar
1. Instämmer inte alls	3 (7,0%)
2	8 (18,6%)
3	8 (18,6%)
4	11 (25,6%)
5. Instämmer helt	13 (30,2%)
Summa	43 (100,0%)



#### 4. Examinationen/erna prövade hur väl jag uppnått de förväntade studieresultaten.

Examinationen/erna prövade hur väl jag uppnått de förväntade studieresultaten.	Antal svar
1. Instämmer inte alls	3 (7,1%)
2	6 (14,3%)
3	12 (28,6%)
4	16 (38,1%)
5. Instämmer helt	5 (11,9%)
Summa	42 (100,0%)



#### 5. I genomsnitt har jag per vecka lagt ner ungefär följande antal timmar på kursen, sammanlagd tid inklusive självstudier.

I genomsnitt har jag per vecka lagt ner ungefär följande antal timmar på kursen, sammanlagd tid inklusive självstudier.	Antal svar
1 - 10	6 (15,0%)
11 - 20	5 (12,5%)
21 - 30	10 (25,0%)
31 - 40	14 (35,0%)
41 - 50	4 (10,0%)
51 - 60	0 (0,0%)
61 - 70	0 (0,0%)
71 - 80	0 (0,0%)
81 - 90	0 (0,0%)
91 - 100	1 (2,5%)
Summa	40 (100,0%)

