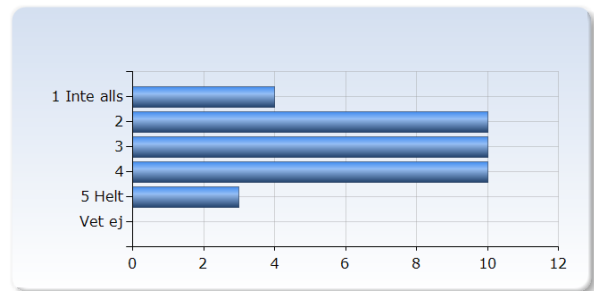


## BL2016 HT20 Växtfysiologi 6 hp

Antal respondenter: 64  
Antal svar: 37  
Svarsfrekvens: 57,81 %

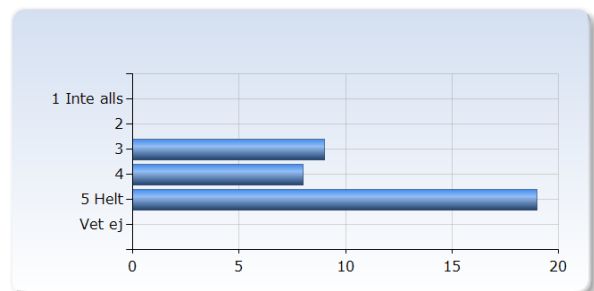
### Helhetsintrycket

<b>Överlag är jag nöjd med den här kursen</b>	<b>Antal svar</b>
1 Inte alls	4 (10,8%)
2	10 (27,0%)
3	10 (27,0%)
4	10 (27,0%)
5 Helt	3 (8,1%)
Vet ej	0 (0,0%)
Summa	37 (100,0%)

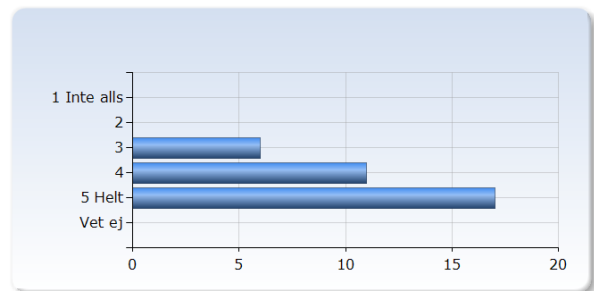


### Studentens insats

<b>Jag är nöjd med min egen insats</b>	<b>Antal svar</b>
1 Inte alls	0 (0,0%)
2	0 (0,0%)
3	9 (25,0%)
4	8 (22,2%)
5 Helt	19 (52,8%)
Vet ej	0 (0,0%)
Summa	36 (100,0%)

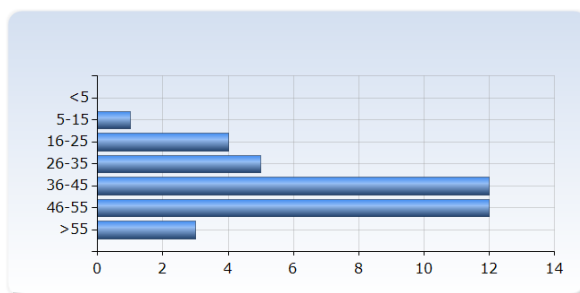


<b>Jag har tagit ansvar för mitt eget lärande</b>	<b>Antal svar</b>
1 Inte alls	0 (0,0%)
2	0 (0,0%)
3	6 (17,6%)
4	11 (32,4%)
5 Helt	17 (50,0%)
Vet ej	0 (0,0%)
Summa	34 (100,0%)



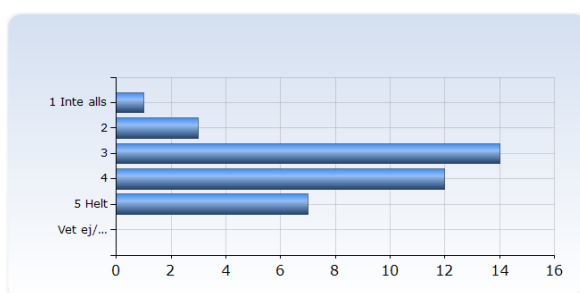
## Arbetsbelastning

Ange hur många timmar i genomsnitt per vecka som du totalt lagt ner på kursen, inklusive självstudier och schemabunden tid.	Antal svar
<5	0 (0,0%)
5-15	1 (2,7%)
16-25	4 (10,8%)
26-35	5 (13,5%)
36-45	12 (32,4%)
46-55	12 (32,4%)
>55	3 (8,1%)
Summa	37 (100,0%)

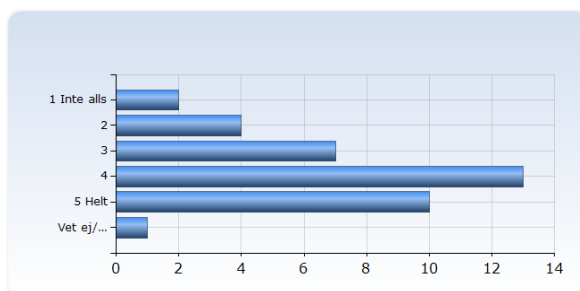


## Tydliga mål

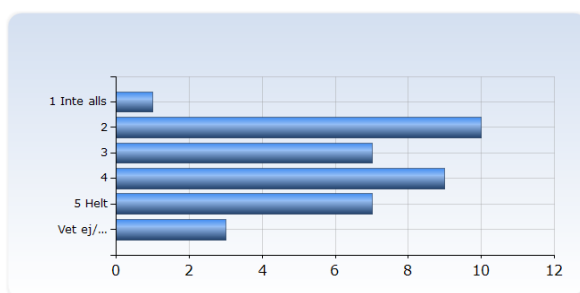
Det var tydligt för mig vad jag förväntades lära mig	Antal svar
1 Inte alls	1 (2,7%)
2	3 (8,1%)
3	14 (37,8%)
4	12 (32,4%)
5 Helt	7 (18,9%)
Vet ej/ Ej relevant	0 (0,0%)
Summa	37 (100,0%)



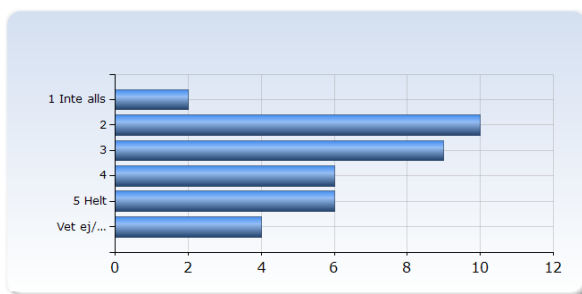
Jag har upplevt att kursens innehåll och undervisningsformer varit relevanta för de förväntade studieresultaten	Antal svar
1 Inte alls	2 (5,4%)
2	4 (10,8%)
3	7 (18,9%)
4	13 (35,1%)
5 Helt	10 (27,0%)
Vet ej/ Ej relevant	1 (2,7%)
Summa	37 (100,0%)



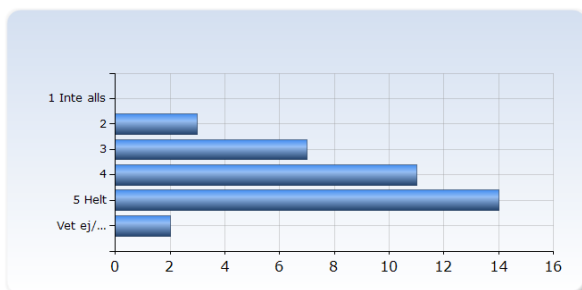
Examinationen testade hur väl jag uppfyllt de förväntade studieresultaten	Antal svar
1 Inte alls	1 (2,7%)
2	10 (27,0%)
3	7 (18,9%)
4	9 (24,3%)
5 Helt	7 (18,9%)
Vet ej/ Ej relevant	3 (8,1%)
Summa	37 (100,0%)



<b>Kursen motsvarade mina förväntningar</b>	<b>Antal svar</b>
1 Inte alls	2 (5,4%)
2	10 (27,0%)
3	9 (24,3%)
4	6 (16,2%)
5 Helt	6 (16,2%)
Vet ej/ Ej relevant	4 (10,8%)
Summa	37 (100,0%)

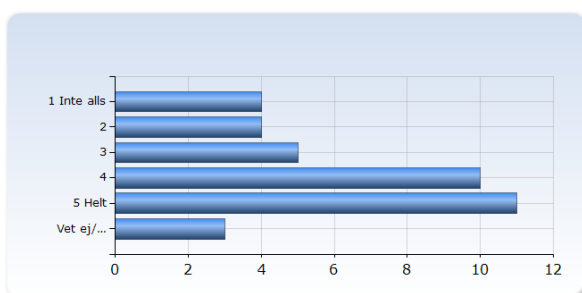


<b>Jag tror att jag kommer att ha nytta av det jag lärt mig efter utbildningen</b>	<b>Antal svar</b>
1 Inte alls	0 (0,0%)
2	3 (8,1%)
3	7 (18,9%)
4	11 (29,7%)
5 Helt	14 (37,8%)
Vet ej/ Ej relevant	2 (5,4%)
Summa	37 (100,0%)

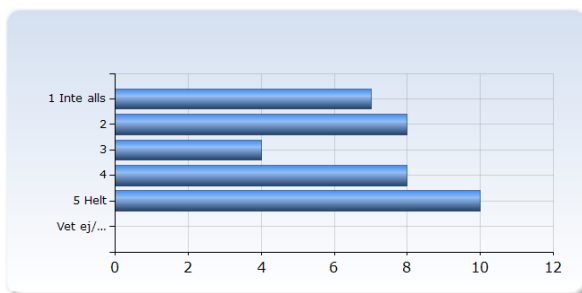


## God undervisning

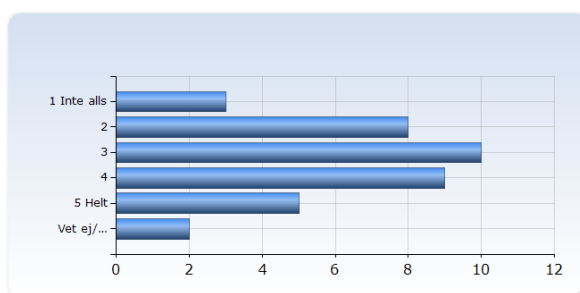
<b>Jag anser att kursens förkunskapskrav var tillräckliga för att följa kursen</b>	<b>Antal svar</b>
1 Inte alls	4 (10,8%)
2	4 (10,8%)
3	5 (13,5%)
4	10 (27,0%)
5 Helt	11 (29,7%)
Vet ej/ Ej relevant	3 (8,1%)
Summa	37 (100,0%)



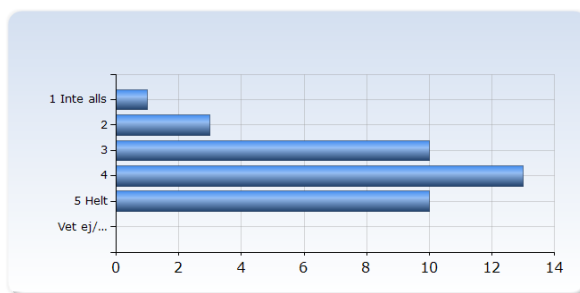
<b>Jag upplever att kursen var väl strukturerad</b>	<b>Antal svar</b>
1 Inte alls	7 (18,9%)
2	8 (21,6%)
3	4 (10,8%)
4	8 (21,6%)
5 Helt	10 (27,0%)
Vet ej/ Ej relevant	0 (0,0%)
Summa	37 (100,0%)



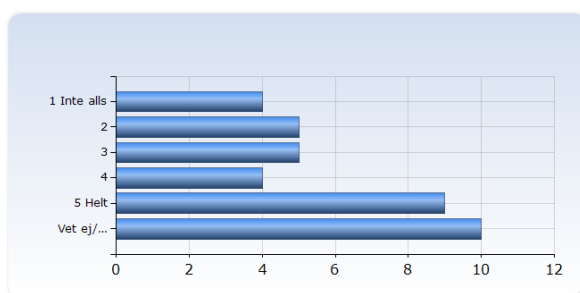
<b>Jag anser att lärarna har hjälpt mig att nå de förväntade studieresultaten</b>	<b>Antal svar</b>
1 Inte alls	3 (8,1%)
2	8 (21,6%)
3	10 (27,0%)
4	9 (24,3%)
5 Helt	5 (13,5%)
Vet ej/ Ej relevant	2 (5,4%)
Summa	37 (100,0%)



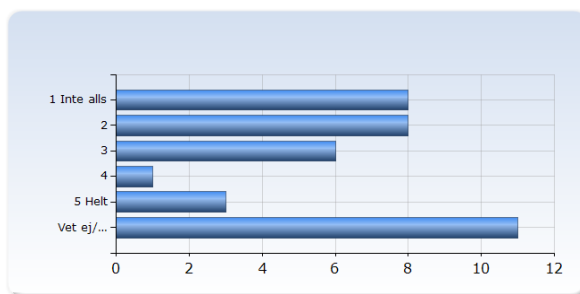
<b>Jag kunde förstå det som undervisades</b>	<b>Antal svar</b>
1 Inte alls	1 (2,7%)
2	3 (8,1%)
3	10 (27,0%)
4	13 (35,1%)
5 Helt	10 (27,0%)
Vet ej/ Ej relevant	0 (0,0%)
Summa	37 (100,0%)



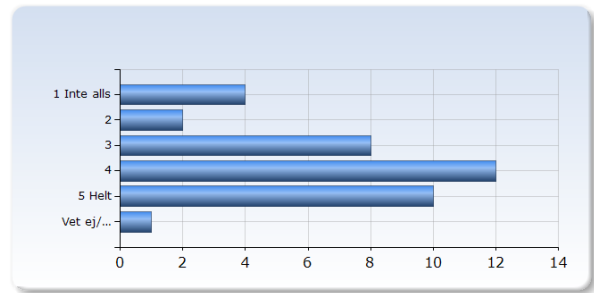
<b>Jag har fått konstruktiv kritik på mina prestationer</b>	<b>Antal svar</b>
1 Inte alls	4 (10,8%)
2	5 (13,5%)
3	5 (13,5%)
4	4 (10,8%)
5 Helt	9 (24,3%)
Vet ej/ Ej relevant	10 (27,0%)
Summa	37 (100,0%)



<b>Jag har uppmuntrats att reflektera över mitt lärande under kursen</b>	<b>Antal svar</b>
1 Inte alls	8 (21,6%)
2	8 (21,6%)
3	6 (16,2%)
4	1 (2,7%)
5 Helt	3 (8,1%)
Vet ej/ Ej relevant	11 (29,7%)
Summa	37 (100,0%)

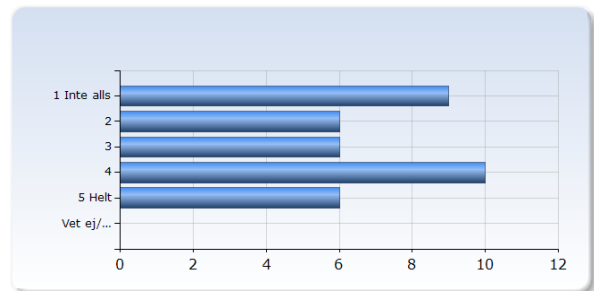


Kursmaterialet har hjälpt mig i mitt arbete att nå de förväntade studieresultaten (litteratur, e-resurser m.m.)	Antal svar
1 Inte alls	4 (10,8%)
2	2 (5,4%)
3	8 (21,6%)
4	12 (32,4%)
5 Helt	10 (27,0%)
Vet ej/ Ej relevant	1 (2,7%)
Summa	37 (100,0%)

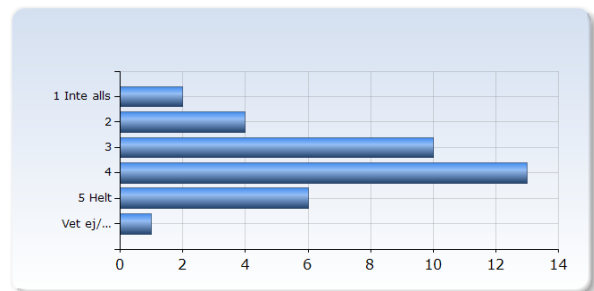


## Administration och studiemiljö

Jag upplever att kursen var väl organiserad	Antal svar
1 Inte alls	9 (24,3%)
2	6 (16,2%)
3	6 (16,2%)
4	10 (27,0%)
5 Helt	6 (16,2%)
Vet ej/ Ej relevant	0 (0,0%)
Summa	37 (100,0%)



Jag har kunnat hitta den information jag tyckt mig behöva innan och under kursen	Antal svar
1 Inte alls	2 (5,6%)
2	4 (11,1%)
3	10 (27,8%)
4	13 (36,1%)
5 Helt	6 (16,7%)
Vet ej/ Ej relevant	1 (2,8%)
Summa	36 (100,0%)



Jag kunde få stöd när jag behövde det	Antal svar
1 Inte alls	1 (2,7%)
2	7 (18,9%)
3	12 (32,4%)
4	3 (8,1%)
5 Helt	5 (13,5%)
Vet ej/ Ej relevant	9 (24,3%)
Summa	37 (100,0%)

