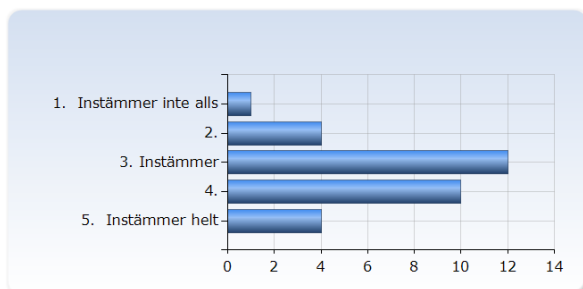


Akpa I mom III V20

Antal respondenter: 152
Antal svar: 31
Svarsfrekvens: 20,39 %

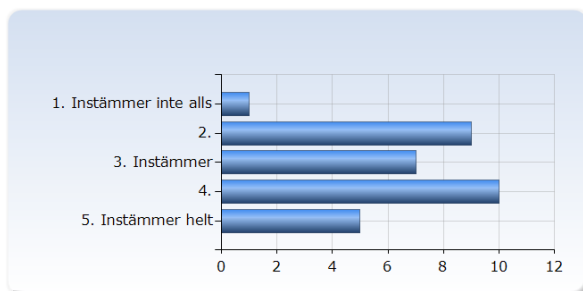
1. Överlag är jag nöjd med kursen.

Överlag är jag nöjd med kursen.	Antal svar
1. Instämmer inte alls	1 (3,2%)
2.	4 (12,9%)
3. Instämmer	12 (38,7%)
4.	10 (32,3%)
5. Instämmer helt	4 (12,9%)
Summa	31 (100,0%)



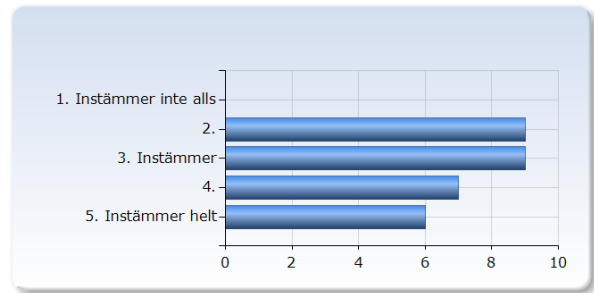
2. Kursens ämnesinnehåll var relevant för att jag skulle uppnå de förväntade studieresultaten.

Kursens ämnesinnehåll var relevant för att jag skulle uppnå de förväntade studieresultaten.	Antal svar
1. Instämmer inte alls	1 (3,2%) 9
2.	(29,0%) 7
3. Instämmer	(22,6%) 10
4.	(32,3%) 5
5. Instämmer helt	(16,1%) 32
Summa	(103,2%)



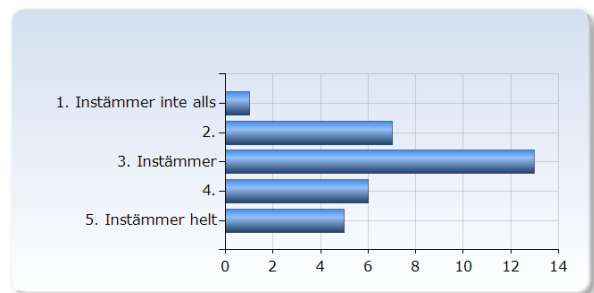
3. Undervisningen gav mig goda förutsättningar att uppnå de förväntade studieresultaten.

Undervisningen gav mig goda förutsättningar att uppnå de förväntade studieresultaten.	Antal svar
1. Instämmer inte alls	0 (0,0%)
2.	9 (29,0%)
3. Instämmer	9 (29,0%)
4.	7 (22,6%)
5. Instämmer helt	6 (19,4%)
Summa	31 (100,0%)



4. Examinationen/-erna prövade hur väl jag uppnått de förväntade studieresultaten.

Examinationen/-erna prövade hur väl jag uppnått de förväntade studieresultaten.	Antal svar
1. Instämmer inte alls	1 (3,2%)
2.	7 (22,6%)
3. Instämmer	13 (41,9%)
4.	6 (19,4%)
5. Instämmer helt	5 (16,1%)
Summa	32 (103,2%)



5. I genomsnitt har jag per vecka lagt ner ungefär följande antal timmar på kursen (sammanlagd tid inklusive självstudier)

I genomsnitt har jag per vecka lagt ner ungefär följande antal timmar på kursen (sammanlagd tid inklusive självstudier)	Antal svar
4 - 8	1 (3,4%)
9 - 13	3 (10,3%)
14 - 18	7 (24,1%)
19 - 23	5 (17,2%)
24 - 28	2 (6,9%)
29 - 33	3 (10,3%)
34 - 38	3 (10,3%)
39 - 43	3 (10,3%)
44 - 48	1 (3,4%)
49 - 53	1 (3,4%)
Summa	29 (100,0%)

