



Stockholms  
universitet

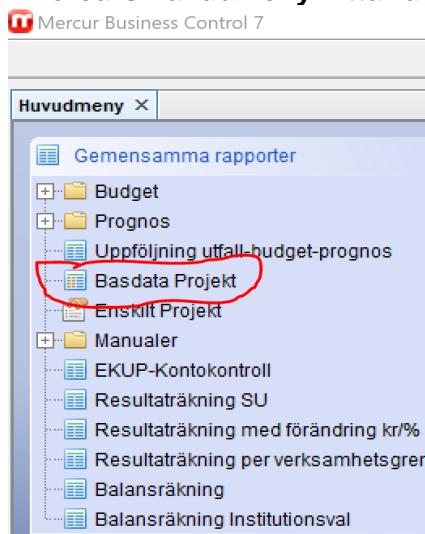
2021-03-11

Ekonomiavdelningen

## Rapporterna Basdata Projekt och Balansräkning institutionsval i Mercur

Ekonomiavdelningen

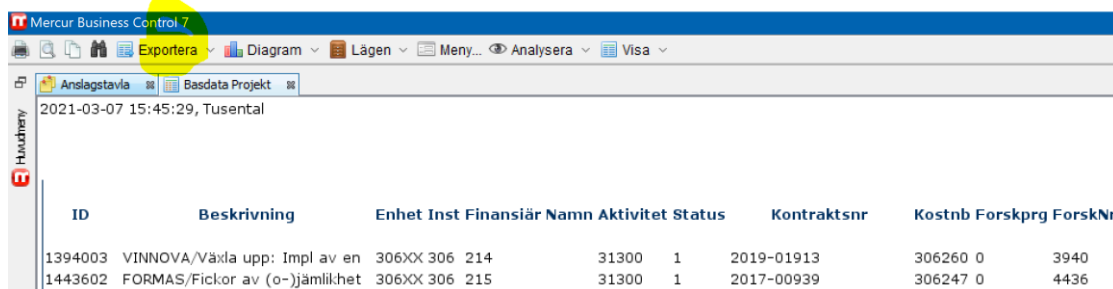
## I Mercurs huvudmeny hittar du rapporten Basdata Projekt:



Rapporten visar alla aktiva projekt på din institution, dvs projekt med status 1=pågår balanseras, 2=resultatförs, 7=internprojekt resultatförs.

Uppgifterna i Basdata Projekt kommer från projektupplägget i Raindance och motsvarar den information du kan se i rapporterna PRDATA samt PRDATÄ i Raindance. I Raindance finns också rapporten PROJDA – visar projektupplägg per projekt. Visar även projekt med status 9= avslutat. Motsvarande i Mercur är rapporten Enskilt Projekt som i menyn finns precis under Basdata Projekt.

Basdata Projekt kan enkelt exporteras till Excel, precis som övriga rapporter i Mercur.



Mercur Business Control 7

Exportera Diagram Lägen Meny... Analysera Visa

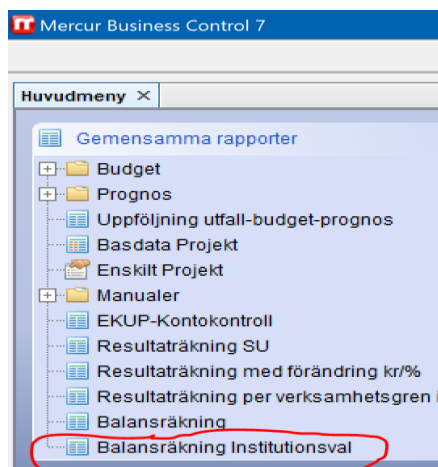
Anslagstavla Basdata Projekt

2021-03-07 15:45:29, Tusental

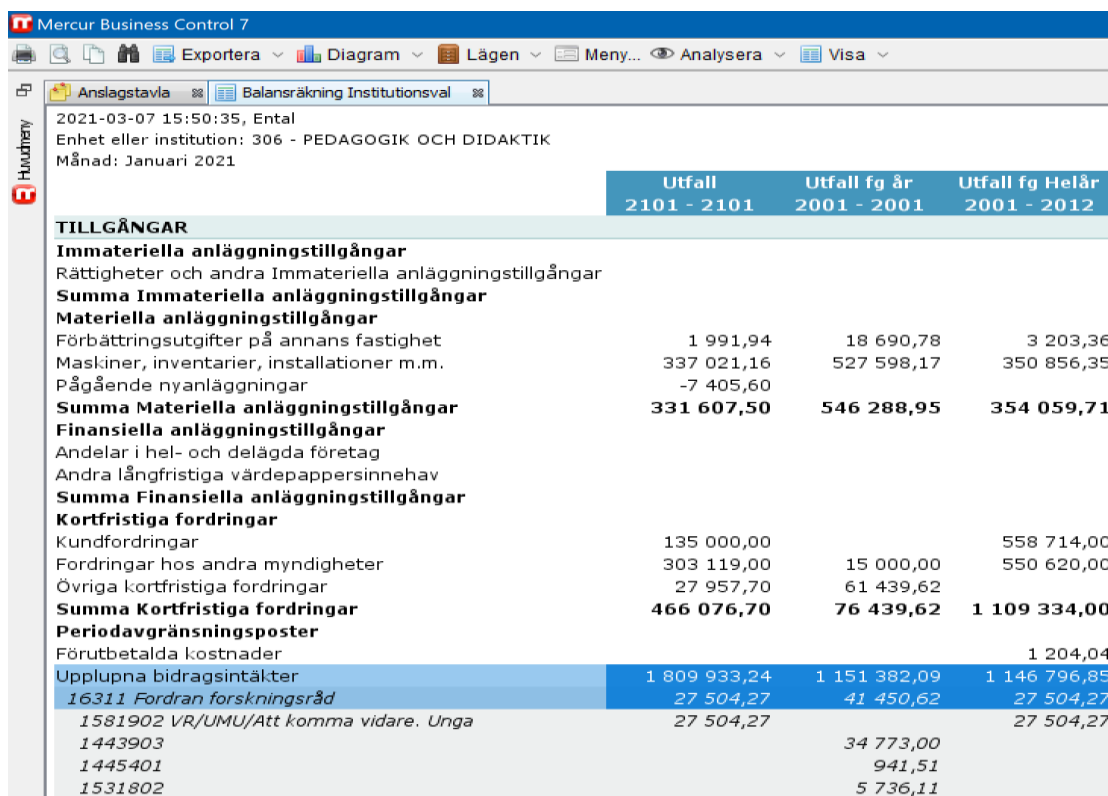
ID	Beskrivning	Enhet	Inst	Finansiär	Namn	Aktivitet	Status	Kontrakt	Kostn	Forskprg	ForskNr
1394003	VINNOVA/Växla upp: Impl av en	306XX	306	214		31300	1	2019-01913	306260	0	3940
1443602	FORMAS/Fickor av (o-)jämlighet	306XX	306	215		31300	1	2017-00939	306247	0	4436

## Balansräkning institutionsval

Denna rapport visar balansräkningen för din institution. Rapporten kan med fördel användas vid substansgranskning av externa projekt, för att på ett överskådligt sätt se alla projekt med fordran respektive skuld till finansiär/uppdragsgivare.



För att se projekt med fordran, gå till rubriken Periodavgränsningsposter på balansräkningens tillgångssida. Markera Upplupna bidragsintäkter och gör drill down på konto och sedan på projekt:



	Utfall 2101 - 2101	Utfall fg år 2001 - 2001	Utfall fg Helår 2001 - 2012
<b>TILLGÅNGAR</b>			
<b>Immateriella anläggningstillgångar</b>			
Rättigheter och andra Immateriella anläggningstillgångar			
<b>Summa Immateriella anläggningstillgångar</b>			
<b>Materiella anläggningstillgångar</b>			
Förbättringsutgifter på annans fastighet	1 991,94	18 690,78	3 203,36
Maskiner, inventarier, installationer m.m.	337 021,16	527 598,17	350 856,35
Pågående nyanläggningar	-7 405,60		
<b>Summa Materiella anläggningstillgångar</b>	<b>331 607,50</b>	<b>546 288,95</b>	<b>354 059,71</b>
<b>Finansiella anläggningstillgångar</b>			
Andelar i hel- och delägda företag			
Andra långfristiga värdepappersinnehav			
<b>Summa Finansiella anläggningstillgångar</b>			
<b>Kortfristiga fordringar</b>			
Kundfordringar	135 000,00		558 714,00
Fordringar hos andra myndigheter	303 119,00	15 000,00	550 620,00
Övriga kortfristiga fordringar	27 957,70	61 439,62	
<b>Summa Kortfristiga fordringar</b>	<b>466 076,70</b>	<b>76 439,62</b>	<b>1 109 334,00</b>
<b>Periodavgränsningsposter</b>			
Förutbetalda kostnader			1 204,04
Upplupna bidragsintäkter	1 809 933,24	1 151 382,09	1 146 796,85
<b>16311 Fordran forskningsråd</b>	<b>27 504,27</b>	<b>41 450,62</b>	<b>27 504,27</b>
1581902 VR/UMU/Att komma vidare. Unga	27 504,27		27 504,27
1443903		34 773,00	
1445401		941,51	
1531802		5 736,11	

Gör motsvarande för uppdragsprojekt som finns under rubriken Övriga upplupna intäkter:

### Periodavgränsningsposter

Förutbetalda kostnader	
Upplupna bidragsintäkter	1 750 196,88
Övriga upplupna intäkter	826 968,00
<b>1676 Uppl uppdragsintäkt inomstat</b>	<b>826 968,00</b>
2426306 SV/Bästa skolan IPD	591 696,24
2426313 SV/SBS Botkyrka 2	
2426314 SV/SBS Akalla	11 117,11
2426318 SV/SBS Haninge II	
2426319 SV/SBS Göteborg II	8 362,84
3585102 SV/Nätverk för rektorer	42 106,22
3930632 Ped Rektorsprogrammet	173 685,59
3426315	

När det gäller skuld till finansiär för bidragsprojekt, rubriken Oförbrukade bidrag, är det enklast att först göra drill down på projekt och sedan på konto. Detta på grund av att skulden till finansiären är saldot mellan fyrställiga 25-konton, där inbetalningen bokförs, och femställiga 25-konton, där avräkning av kostnaderna bokförs.

	Utfall 2101 - 2101	Utfall fg år 2001 - 2001	Utfall fg Helår 2001 - 2012
<b>Skulder m.m.</b>			
Lån i Riksgäldskontoret			
Kortfristiga skulder till andra myndigheter	-56 388,97	-3 400,00	-9 000,00
Leverantörsskulder	-107 815,12	-276 419,86	-222 137,79
Övriga kortfristiga skulder			
Depositioner			
<b>Summa Skulder m.m.</b>	<b>-164 204,09</b>	<b>-279 819,86</b>	<b>-231 137,79</b>
<b>Periodavgränsningsposter</b>			
Upplupna kostnader			-14 962,83
<b>Oförbrukade bidrag</b>	<b>-9 341 627,52</b>	<b>-12 923 866,24</b>	<b>-9 069 576,65</b>
1394003 VINNOVA/Växla upp: Impl av en	-95 741,74	-282 876,60	-138 220,74
2501 Forskningsråd-inbetalning	-646 931,00	-403 394,00	-646 931,00
25011 Forskningsråd-avräkning	551 189,26	120 517,40	508 710,26
1443602 FORMAS/Fickor av (o-)jämlighet	-68 579,08	-77 233,89	-68 570,12
2501 Forskningsråd-inbetalning	-2 986 743,00	-2 074 127,00	-2 986 743,00
25011 Forskningsråd-avräkning	2 918 163,92	1 996 893,11	2 918 172,88
1443904 VR/Örebro/Det globala laborat	-24 044,92		-24 044,92
2501 Forskningsråd-inbetalning	-315 751,00		-315 751,00
25011 Forskningsråd-avräkning	291 706,08		291 706,08
1443905 VR/Örebro/Forskarskolan PEDASK	-586 910,54		-683 116,13
2501 Forskningsråd-inbetalning	-1 191 025,00		-1 191 025,00
25011 Forskningsråd-avräkning	604 114,46		507 908,87
1472602 RJ/Fostran av vetenskapliga el			
2500 Periodisering bidragsintäkter	829 166,00	392 840,00	829 166,00
25001 Periodisering bidragskostnader	-1 614 581,11	-995 598,50	-1 614 581,11
2502 Fin av råds-karaktär-inbetalnin	-829 166,00	-392 840,00	-829 166,00
25021 Fin av råds-karaktär-avräkning	1 614 581,11	995 598,50	1 614 581,11

Skuld på uppdragsprojekt finner du under rubriken Övriga förutbetalda intäkter:

### Periodavgränsningsposter

Upplupna kostnader	
Oförbrukade bidrag	-9 729 222,10
Övriga förutbetalda intäkter	-7 351 897,39
<b>2774 Förutbet uppdragsint inomstat</b>	<b>-7 344 149,43</b>
2426308 SV/SBS Skellefteå	-130 345,71
2426309 SV/SBS Katrineholm II	-85 223,38
2426310 SV/SBS Botkyrka	-409 079,46
2426311 SV/SBS Strängnäs	-655 999,28
2426312 SV/SBS Haninge	-682 767,54