

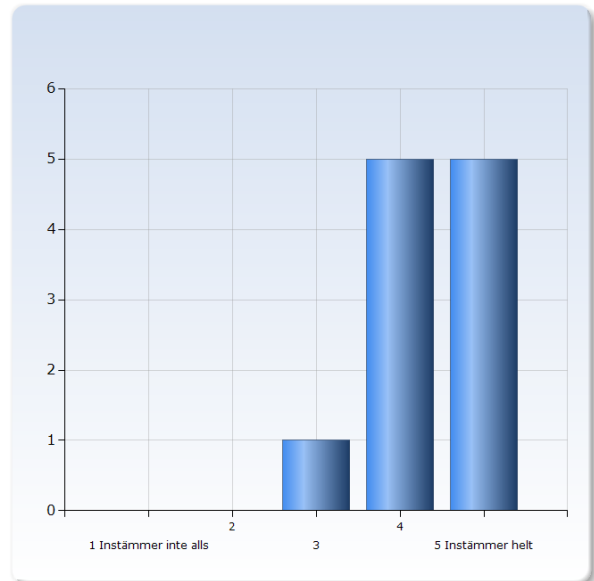
## 463 GE2021 Naturgeografi HT21

Antal respondenter: 42  
Antal svar: 11  
Svarsfrekvens: 26,19 %

### 1. Helhetsintryck

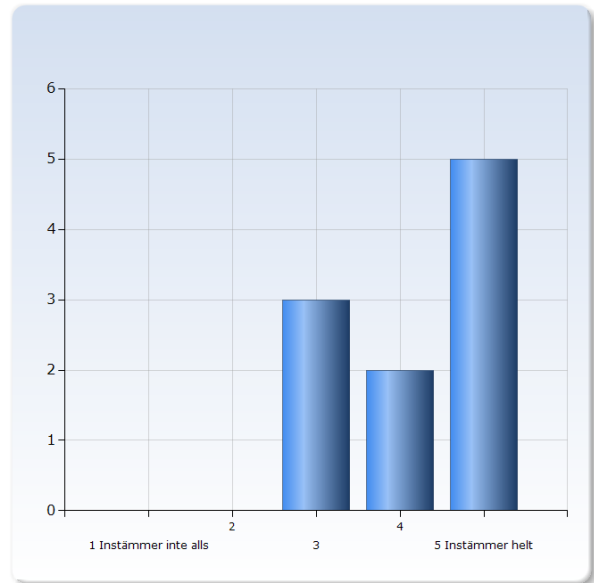
#### Överlag är jag nöjd med kursen

Överlag är jag nöjd med kursen	Antal svar
1 Instämmer inte alls	0 (0,0%)
2	0 (0,0%)
3	1 (9,1%)
4	5 (45,5%)
5 Instämmer helt	5 (45,5%)
Summa	11 (100,0%)



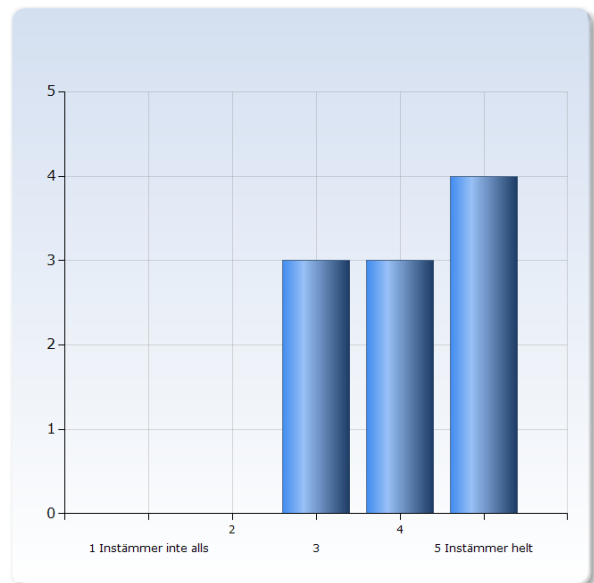
## Kursens innehåll var relevant för att jag skulle uppnå de förväntade studieresultaten.

Kursens innehåll var relevant för att jag skulle uppnå de förväntade studieresultaten.	Antal svar
1 Instämmer inte alls	0 (0,0%)
2	0 (0,0%)
3	3 (30,0%)
4	2 (20,0%)
5 Instämmer helt	5 (50,0%)
Summa	10 (100,0%)



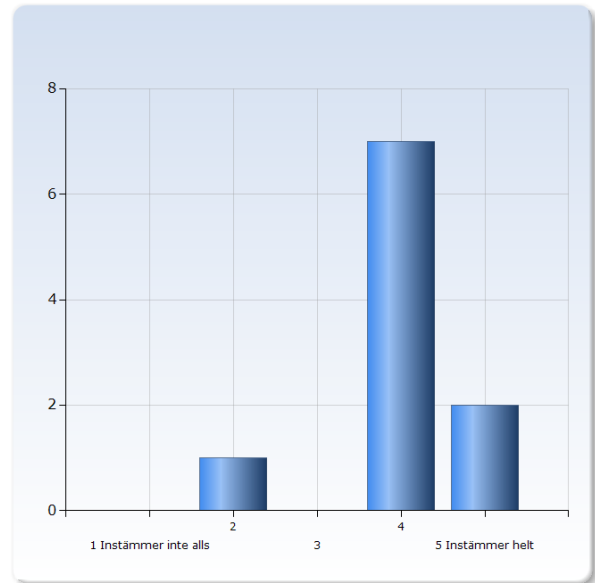
## Undervisningen gav mig goda förutsättningar att uppnå de förväntade studieresultaten.

Undervisningen gav mig goda förutsättningar att uppnå de förväntade studieresultaten.	Antal svar
1 Instämmer inte alls	0 (0,0%)
2	0 (0,0%)
3	3 (30,0%)
4	3 (30,0%)
5 Instämmer helt	4 (40,0%)
Summa	10 (100,0%)



## Examinationen/erna prövade hur väl jag uppnått de förväntade studieresultaten.

Examinationen/erna prövade hur väl jag uppnått de förväntade studieresultaten.	Antal svar
1 Instämmer inte alls	0 (0,0%)
2	1 (10,0%)
3	0 (0,0%)
4	7 (70,0%)
5 Instämmer helt	2 (20,0%)
Summa	10 (100,0%)



**2. I genomsnitt har jag per vecka lagt ner ungefär följande antal timmar på kursen, sammanlagd tid inklusive självstudier.**

**3. Vad var bra med kursen?**

**4. Vad föreslår du för förändringar?**