

## J Kand Alumni Survey nov 2023 \_BF

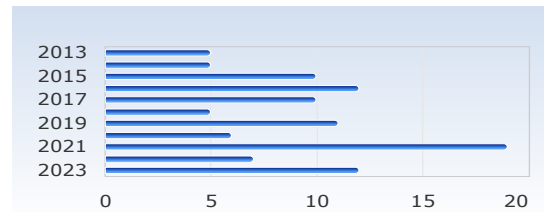
Antal respondenter: 273

Antal svar: 101

Svarsfrekvens: 37,00 %

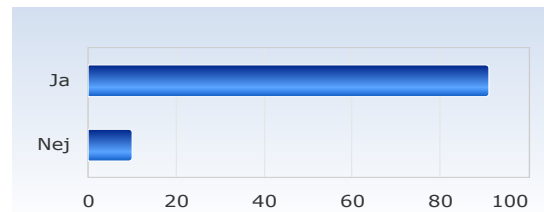
### 1. Vilket år avslutade du din journalistikutbildning/ Journalistikprogrammet och tog ut din examen?

Vilket år avslutade du din journalistikutbildning/ Journalistikprogrammet och tog ut din examen?	Antal svar
2013	5 (5,0%)
2014	5 (5,0%)
2015	10 (9,9%)
2016	12 (11,9%)
2017	10 (9,9%)
2018	5 (5,0%)
2019	11 (10,9%)
2020	6 (5,9%)
2021	19 (18,8%)
2022	7 (6,9%)
2023	12 (11,9%)
Summa	102 (101,0%)



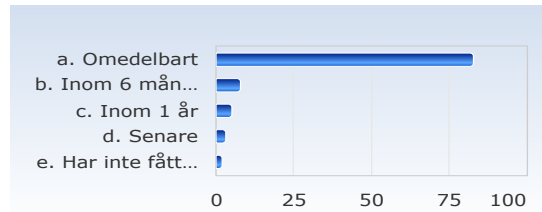
### 2. Har du en anställning för närvarande?

Har du en anställning för närvarande?	Antal svar
Ja	91 (90,1%)
Nej	10 (9,9%)
Summa	101 (100,0%)



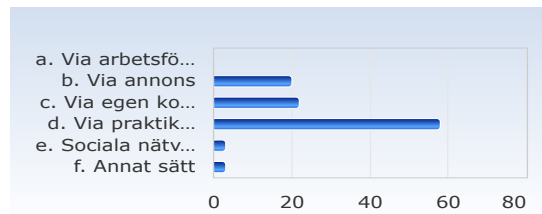
### 3. När fick du ditt första utbildningsrelevanta arbete efter examen /utbildning?

När fick du ditt första utbildningsrelevanta arbete efter examen/utbildning?	Antal svar
a. Omedelbart	83 (82,2%)
b. Inom 6 månader	8 (7,9%)
c. Inom 1 år	5 (5,0%)
d. Senare	3 (3,0%)
e. Har inte fått det ännu	2 (2,0%)
Summa	101 (100,0%)



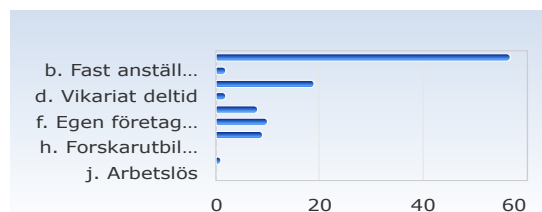
### 5. Hur fick du detta arbete?

Hur fick du detta arbete?	Antal svar
a. Via arbetsförmedlingen	0 (0,0%)
b. Via annons	20 (19,8%)
c. Via egen kontakt	22 (21,8%)
d. Via praktikmoment i utbildningen	58 (57,4%)
e. Sociala nätverk	3 (3,0%)
f. Annat sätt	3 (3,0%)
Summa	106 (105,0%)



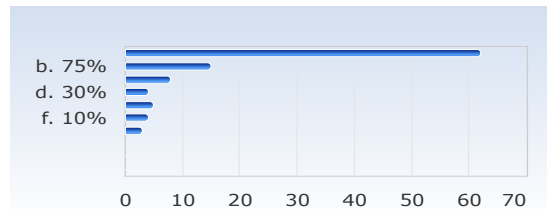
### 6. Vilken är din huvudsakliga sysselsättning idag? Markera huvudalternativet.

Vilken är din huvudsakliga sysselsättning idag? Markera huvudalternativet.	Antal svar
a. Fast anställning	57 (57,0%)
b. Fast anställning deltid	2 (2,0%)
c. Vikariat heltid	19 (19,0%)
d. Vikariat deltid	2 (2,0%)
e. Inhoppsvikarie/ timmar	8 (8,0%)
f. Egen företagare	10 (10,0%)
g. Högskolestudier heltid	9 (9,0%)
h. Forskarutbildning	0 (0,0%)
i. Icke-akademiska studier	1 (1,0%)
j. Arbetslös	0 (0,0%)
Summa	108 (108,0%)



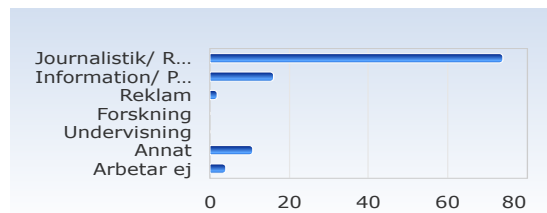
## 7. I vilken omfattning uppskattar du att du sedan examen arbetet inom för utbildningen relevant område? (Om du t.ex. har arbete som journalist på halvtid i två år, upp ge 50%)

I vilken omfattning uppskattar du att du sedan examen arbetet inom för utbildningen relevant område? (Om du t.ex. har arbete som journalist på halvtid i två år, upp ge 50%)	Antal svar
a. 100%	62 (62,6%)
b. 75%	15 (15,2%)
c. 50%	8 (8,1%)
d. 30%	4 (4,0%)
e. 20%	5 (5,1%)
f. 10%	4 (4,0%)
g. 0%	3 (3,0%)
	0 (0,0%)
	0 (0,0%)
	0 (0,0%)
Summa	101 (102,0%)



## 8. Inom vilket område arbetar du idag? Markera huvudalternativ.

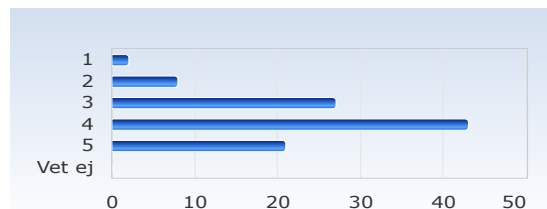
Inom vilket område arbetar du idag? Markera huvudalternativ.	Antal svar
Journalistik/ Reporter/Redaktör	74 (73,3%)
Information/ PR/ Kommunikation	16 (15,8%)
Reklam	2 (2,0%)
Forskning	0 (0,0%)
Undervisning	0 (0,0%)
Annat	11 (10,9%)
Arbetar ej	4 (4,0%)
Summa	107 (105,9%)



## 10. Utvärdera vad du har fått med dig från utbildningen och i vilken utsträckning. (1. i mycket låg utsträckning 5. i mycket hög utsträckning)

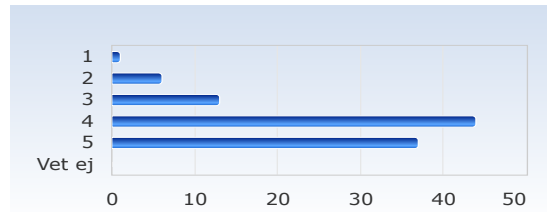
### Journalistiska färdigheter/ praktisk kunskap

Journalistiska färdigheter/ praktisk kunskap	Antal svar
1	2 (2,0%)
2	8 (7,9%)
3	27 (26,7%)
4	43 (42,6%)
5	21 (20,8%)
Vet ej	0 (0,0%)
Summa	101 (100,0%)



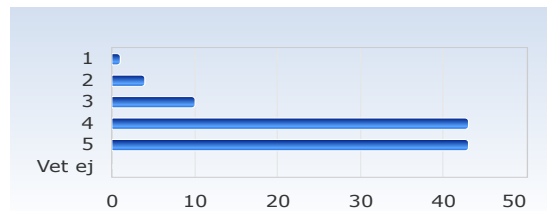
## Förståelse för medier och journalistikens makt och påverkansprocesser

Förståelse för medier och journalistikens makt och påverkansprocesser	Antal svar
1	1 (1,0%)
2	6 (5,9%)
3	13 (12,9%)
4	44 (43,6%)
5	37 (36,6%)
Vet ej	0 (0,0%)
Summa	101 (100,0%)



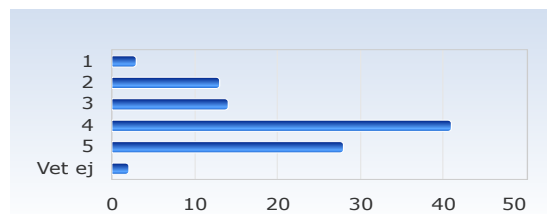
## Förståelse för journalistikens etiska ansvar

Förståelse för journalistikens etiska ansvar	Antal svar
1	1 (1,0%)
2	4 (4,0%)
3	10 (9,9%)
4	43 (42,6%)
5	43 (42,6%)
Vet ej	0 (0,0%)
Summa	101 (100,0%)



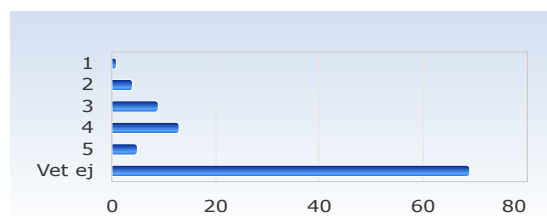
## Utvecklat kritiska tänkande, analytiska kunskaper och teoretiska insikter

Utvecklat kritiska tänkande, analytiska kunskaper och teoretiska insikter	Antal svar
1	3 (3,0%)
2	13 (12,9%)
3	14 (13,9%)
4	41 (40,6%)
5	28 (27,7%)
Vet ej	2 (2,0%)
Summa	101 (100,0%)



## Annat

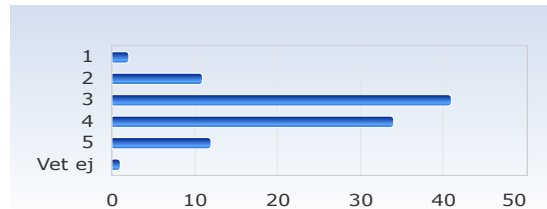
Annat	Antal svar
1	1 (1,0%)
2	4 (4,0%)
3	9 (8,9%)
4	13 (12,9%)
5	5 (5,0%)
Vet ej	69 (68,3%)
Summa	101 (100,0%)



## 11. Hur har du uppskattat olika undervisningsformer i utbildningen? (1. i mycket låg utsträckning 5. i mycket hög utsträckning)

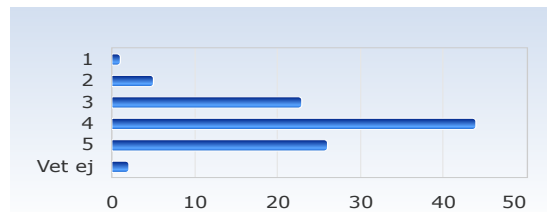
### Föreläsningar

Föreläsningar	Antal svar
1	2 (2,0%)
2	11 (10,9%)
3	41 (40,6%)
4	34 (33,7%)
5	12 (11,9%)
Vet ej	1 (1,0%)
Summa	101 (100,0%)



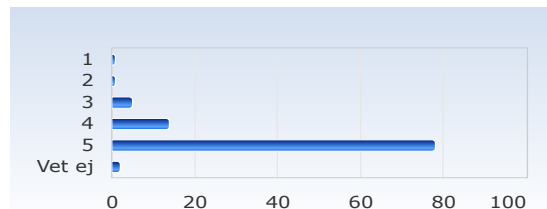
### Tillämpade övningar

Tillämpade övningar	Antal svar
1	1 (1,0%)
2	5 (5,0%)
3	23 (22,8%)
4	44 (43,6%)
5	26 (25,7%)
Vet ej	2 (2,0%)
Summa	101 (100,0%)



### Praktik inom journalistisk produktion eller journalistikprogrammet

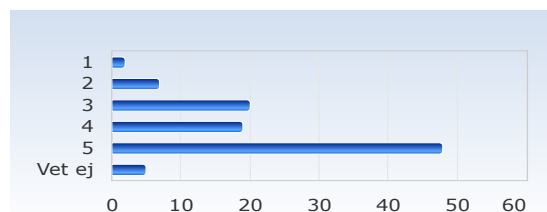
Praktik inom journalistisk produktion eller journalistikprogrammet	Antal svar
1	1 (1,0%)
2	1 (1,0%)
3	5 (5,0%)
4	14 (13,9%)
5	78 (77,2%)
Vet ej	2 (2,0%)
Summa	101 (100,0%)



## 12. I vilken utsträckning har din utbildningen varit till användning för dig i ditt nuvarande arbete? (1=i mycket låg utsträckning 5. i mycket hög utsträckning)

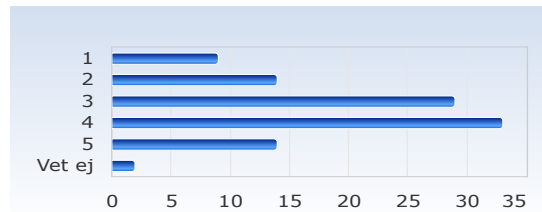
### utifrån anställningsbarhet, utbildningen har bidragit till att ge mig arbete

utifrån anställningsbarhet, utbildningen har bidragit till att ge mig arbete	Antal svar
1	2 (2,0%)
2	7 (6,9%)
3	20 (19,8%)
4	19 (18,8%)
5	48 (47,5%)
Vet ej	5 (5,0%)
Summa	101 (100,0%)



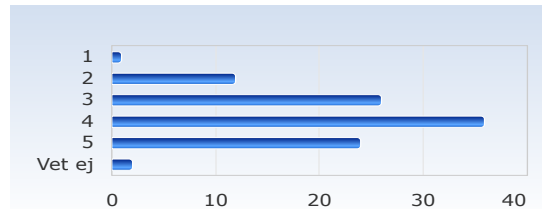
### utifrån akademiskt perspektiv, utbildningen har bidragit till att öka min akademiska nivå

utifrån akademiskt perspektiv, utbildningen har bidragit till att öka min akademiska nivå	Antal svar
1	9 (8,9%)
2	14 (13,9%)
3	29 (28,7%)
4	33 (32,7%)
5	14 (13,9%)
Vet ej	2 (2,0%)
Summa	101 (100,0%)



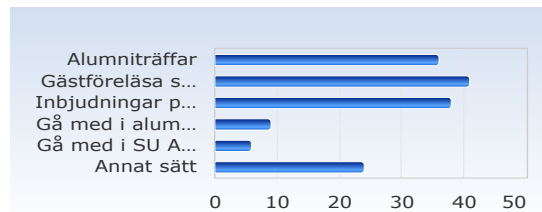
### utifrån personlig perspektiv, utbildningen har bidragit till min personliga utveckling

utifrån personlig perspektiv, utbildningen har bidragit till min personliga utveckling	Antal svar
1	1 (1,0%)
2	12 (11,9%)
3	26 (25,7%)
4	36 (35,6%)
5	24 (23,8%)
Vet ej	2 (2,0%)
Summa	101 (100,0%)



## 13. Vilken typ av alumnaktiviteter skulle du uppskatta? Fler alternativ möjliga.

Vilken typ av alumnaktiviteter skulle du uppskatta? Fler alternativ möjliga.	Antal svar
Alumnträffar	36 (35,6%)
Gästföreläsa som alumn för nuvarande studenter	41 (40,6%)
Inbjudningar per e-post till allmänna föreläsningar och event	38 (37,6%)
Gå med i alumnigrupper i sociala medier, t.ex. Facebook och LinkedIn	9 (8,9%)
Gå med i SU Alumninätverk	6 (5,9%)
Annat sätt	24 (23,8%)
Summa	154 (152,5%)



#### 14. Arbetsituationen under 2020-2022 i relation till Covid-19 pandemin. Har din arbetsituation påverkats och i sådan fall hur under 2020-2022? Utveckla gärna i kommentarsfältet.

Arbetsituationen under 2020-2022 i relation till Covid-19 pandemin. Har din arbetsituation påverkats och i sådan fall hur under 2020-2022? Utveckla gärna i kommentarsfältet.	Antal svar
Ja	33 (33,0%)
Nej	48 (48,0%)
Ej relevant	19 (19,0%)
Summa	100 (100,0%)

